

PATVIRTINTA

_____ protokolas Nr. _____
(data)

ERGO Life Insurance SE

(Draudimo įmonės pavadinimas)

110707135, Geležinio Vilko 6A

(Draudimo įmonės kodas, buveinės adresas)

2014 06 30 BALANSAS (LITAIŠ)

(ataskaitinis laikotarpis)

2014 __ m. __ birželio __ 30 d.

Eil. Nr.	Turtas	Pas- tab- os	Finansiniai metai	Praėję finansiniai metai
A.	NEMATERIALUSIS TURTAS	1	5.506.512,00	5.077.041,00
I.	Pietros darbai			
II.	Prestižas			
III.	Patentai, licenzijos			
IV.	Programinė įranga		4.023.042,00	3.375.680
V.	Kitas nematerialusis turtas		1.483.470,00	1.701.361
B.	INVESTICIJOS		651.247.153,00	630.746.092,00
I.	Žemė, pastatai ir kitas nekilnojamasis turtas	2	793.605,00	793.605,00
I.1.	Draudimo įmonės reikmėms		0,00	0,00
I.1.1.	Žemė			
I.1.2.	Pastatai			
I.1.3.	Nebaigta statyba ir išankstinis mokėjimas			
I.1.4.	Kita			
I.2.	Kitos investicijos į nekilnojamąjį turtą			
I.3.	Investicinis turtas		793.605,00	793.605,00
I.3.1.	Žemė		65.377	65.377
I.3.2.	Pastatai		728.228	728.228
II.	Investicijos į dukterines ir asocijuotas įmones	3	13.911.363,00	13.855.191,00
II.1.	Dukterinių įmonių akcijos		5.265.541,00	5.265.541,00
II.1.1.	Įtrauktos į vertybinių popierių biržų sąrašus			
II.1.2.	Neįtrauktos į vertybinių popierių biržų sąrašus		5.265.541,00	5.265.541,00
II.2.	Dukterinių įmonių skolos vertybiniai popieriai ir šioms įmonėms suteiktos paskolos		3.342.228,00	3.286.056,00
II.2.1.	Skolos vertybiniai popieriai			
II.2.2.	Paskolos		3.342.228,00	3.286.056,00
II.3.	Asocijuotų įmonių akcijos		5.303.594,00	5.303.594,00
II.3.1.	Įtrauktos į vertybinių popierių biržų sąrašus			
II.3.2.	Neįtrauktos į vertybinių popierių biržų sąrašus		5.303.594	5.303.594
II.4.	Asocijuotų įmonių skolos vertybiniai popieriai ir šioms įmonėms suteiktos paskolos		0,00	0,00
II.4.1.	Skolos vertybiniai popieriai			
II.4.2.	Paskolos			
III.	Kitos finansinės investicijos		636.542.185,00	616.097.296,00
III.1.	Akcijos, kiti kintamų pajamų vertybiniai popieriai ir	4	74.259.307,00	68.428.891,00
III.1.1.	Įtraukti į vertybinių popierių biržų sąrašus		71.626.494,00	66.774.149,00
III.1.2.	Neįtraukti į vertybinių popierių biržų sąrašus		2.632.813,00	1.654.742,00
III.2.	Skolos ir kiti pastovių pajamų vertybiniai popieriai	4	562.072.761,00	546.322.586,00
III.2.1.	Vyriausybės, centrinio banko ir savivaldybės vertybiniai		425.056.207,00	411.552.353,00
III.2.2.	Kitų ūkio subjektų vertybiniai popieriai		137.016.554,00	134.770.233,00
III.3.	Dalyvavimas investiciniuose puluose			
III.4.	Paskolos, užtikrintos nekilnojamoju turtu			
III.5.	Kitos paskolos		141.036,00	134.152,00
III.6.	Indėliai kredito įstaigose	5	69.081,00	1.211.667,00
III.7.	Kitos investicijos			
IV.	Depozitai perdraudėjo įmonėje			
C.	KITOS GYVYBĖS DRAUDIMO VEIKLOS	6	48.025.229,00	43.143.795,00
I.	Gyvybės draudimo, kai investavimo rizika tenka		48.025.229,00	43.143.795,00
II.	Profesinių pensijų kaupimo veiklos investicijos			
D.	GAUTINOS SUMOS	7	23.747.672,00	25.345.493,00
I.	Draudimo veiklos gautinos sumos		22.070.137,00	23.189.955,00
I.1.	Draudėjai		22.069.880,00	23.188.250,00
I.2.	Tarpininkai		257,00	1.705,00
I.3.	Kiti			
II.	Perdraudimo ir persidraudimo veiklos gautinos		266.024,00	1.356.021,00
II.1.	Perdraudėjai			
II.2.	Perdraudikai		266.024,00	1.356.021,00
II.3.	Tarpininkai			
II.4.	Kiti			
III.	Kitos gautinos sumos		1.411.511,00	799.517,00
E.	KITAS TURTAS		26.671.942,00	21.089.887,00
I.	Materialusis turtas ir atsargos		1.429.668,00	1.496.802,00
I.1.	Transporto priemonės	9,	546.422,00	556.667,00
I.2.	Biuro ir kita įranga	9,	769.909,00	912.595,00
I.3.	Atsargos		38.995,00	0
I.4.	Išankstinis mokėjimas		74.342,00	27.540,00
II.	Pinigai sąskaitose ir kasoje	11	24.985.336,00	19.250.123,00
III.	Kitas turtas		256.938,00	342.962,00
F.	SUKAUPLOS PAJAMOS IR ATEINANČIŲ	12	11.544.976,00	11.559.000,00
I.	Sukauptos palūkanos ir nuomos pajamos			
II.	Atidėtos įsigijimo sąnaudos		10.995.307,00	10.954.830,00
II.1.	Ne gyvybės draudimo atidėtos įsigijimo sąnaudos		1.479.360,00	1.194.894,00
II.2.	Gyvybės draudimo atidėtos įsigijimo sąnaudos		9.515.947,00	9.759.936,00
III.	Kitos sukauptos pajamos			
IV.	Kitos ateinančių laikotarpių sąnaudos		549.669,00	604.170,00
	TURTAS, IŠ VISO		766.743.484,00	736.961.308,00

Eil. Nr.	Savininkų nuosavybė ir įsipareigojimai	pos n	Finansiniai metai	Finansiniai metai
A.	KAPITALAS IR REZERVAI		90.693.163,00	86.215.177,00
I.	Įstatinis kapitalas	13	15.124.000	15.124.000
II.	Akcijų priedai (nominalios vertės perviršis)	13	52.238.411	52.238.411
III.	Savos akcijos (-)			
IV.	Perkainojimo rezervas			
V.	Rezervai	14	2.555.799,00	2.555.799,00
V.1.	Privalomasis rezervas		1.555.799	1.555.799
V.2.	Rezervas savoms akcijoms įsigyti			
V.3.	Kiti rezervai		1.000.000	1.000.000
VI.	Ankstesnių ataskaitinių metų nepaskirstytasis pelnas	15	11.463.047,00	16.049.265,00
VII.	Ataskaitinių metų nepaskirstytasis pelnas (nuostoliai) (+/-)	15	9.311.906,00	247.702,00
B.	FINANSAVIMAS (DOTACIJOS IR SUBSIDIJOS)			
C.	SUBORDINUOTI ĮSIPAREIGOJIMAI	17	0,00	0,00
D.	TECHNINIAI ATIDĖJIMAI	16	605.211.081,00	571.572.607,00
I.	Perkeltų įmokų techninis atidėjimas		36.984.561,00	28.076.405,00
I.1.	Bendra suma		37.432.415,00	40.052.027,00
I.2.	Perdraudikų dalis (-)		(447.854,00)	(11.975.622,00)
II.	Gyvybės draudimo matematinis techninis atidėjimas		539.630.421,00	515.519.086,00
II.1.	Bendra suma		541.249.660,00	517.671.516,00
II.2.	Perdraudikų dalis (-)		(1.619.239,00)	(2.152.430,00)
III.	Numatomų išmokėjimų techninis atidėjimas		12.712.150,00	10.305.955,00
III.1.	Bendra suma		13.231.491,00	12.761.685,00
III.2.	Perdraudikų dalis (-)		(519.341,00)	(2.455.730,00)
IV.	Draudimo įmokų grąžinimo techninis atidėjimas		15.883.949,00	17.282.948,00
IV.1.	Bendra suma		16.045.442,00	17.491.950,00
IV.2.	Perdraudikų dalis (-)		(161.493,00)	(209.002,00)
V.	Nuostolių svyravimo išlyginimo techninis atidėjimas			
VI.	Kiti techniniai atidėjimai		0,00	388.213,00
VI.1.	Bendra suma		0,00	388.213,00
VI.2.	Perdraudikų dalis (-)			
E.	KITI GYVYBĖS DRAUDIMO TECHNINIAI ATIDĖJIMAI	16	48.025.229,00	43.143.795,00
I.	Gyvybės draudimo, kai investavimo rizika tenka		48.025.229,00	43.143.795,00
I.1.	Bendra suma		48.025.229,00	43.143.795,00
I.2.	Perdraudikų dalis (-)			
II.	Profesinių pensijų kaupimo techninis atidėjimas			
F.	KITI ATIDĖJIMAI		0,00	0,00
I.	Atidėjimai pensijoms ir panašioms įsipareigojimams			
II.	Atidėtieji mokesčiai			
III.	Kiti atidėjimai			
G.	PERDRAUDIKŲ DEPOZITAI	17	215.544,00	303.632,00
H.	KITI ĮSIPAREIGOJIMAI		22.598.467,00	35.726.097,00
I.	Įsipareigojimai, susiję su draudimo veikla	17	9.314.049,00	10.281.461,00
I.1.	Įsipareigojimai draudėjams		7.135.800,00	8.373.879,00
I.2.	Įsipareigojimai tarpininkams		2.178.249,00	1.907.582,00
I.3.	Kiti su draudimo veikla susiję įsipareigojimai			
II.	Įsipareigojimai, susiję su perdraudimo ir	17	871.365,00	16.981.688,00
II.1.	Įsipareigojimai perdraudėjams			
II.2.	Įsipareigojimai perdraudikams		871.365,00	16.981.688,00
II.3.	Įsipareigojimai tarpininkams			
II.4.	Kiti su perdraudimo ir persidraudimo veikla susiję			
III.	Išleisti skolos vertybiniai popieriai, atskirai nurodomos			
IV.	Skolos kredito įstaigoms			
V.	Mokesčiai, socialinio draudimo įmokos ir kiti	17	12.413.053,00	8.462.948,00
V.1.	Mokesčiai		1.211.155,00	1.375.276,00
V.2.	Socialinio draudimo įmokos		314.363,00	265.459,00
V.3.	Atlyginimai		293.645,00	283.182,00
V.4.	Kiti įsipareigojimai	19	10.593.890,00	6.539.031,00
I.	SUKAUPLOS SĄNAUDOS IR ATEINANČIŲ		0,00	0,00
I.	Sukauptos sąnaudos			
II.	Ateinančių laikotarpių pajamos			
	SAVININKŲ NUOSAVYBĖ IR ĮSIPAREIGOJIMAI, IŠ VISO		766.743.484,00	736.961.308,00

Generalinis direktorius

(parašas)

Dr. Kęstutis Bngdonavičius

(Vardas, pavardė)

Vyriausiasis finansininkas (buhalteris)

(parašas)

Jūrate Muckienė

(Vardas, pavardė)

Vyriausiasis aktuaras

(parašas)

Dr. Gintaras Bakšys

(vardas, pavardė)

PATVIRTINTA

_____ protokolas Nr. _____
(data)

ERGO Life Insurance SE
(draudimo įmonės pavadinimas)

110707135, Geležinio Vilko 6A
(kodas, buveinės adresas)

2014 06 30

**PELNO (NUOSTOLIŲ)
ATASKAITA (LITAIŠ)**

2014 __ m. __ birželio __ 30 d.

Eil. Nr.	Straipsniai	Pastabos numeris	Finansiniai metai	Praėję finansiniai metai
I.	TECHNINĖ DALIS - NE GYVYBĖS DRAUDIMAS			
I.1.	UŽDIRBTOS ĮMOKOS, IŠSKYRUS PERDRAUDIŲ DALĮ		28.924.494,00	13.820.747,00
I.1.1.	Pasirašytų įmokų suma	22	29.901.543,00	25.605.517,00
I.1.2.	Persidraudimo įmokos (-)		0,00	(10.763.197,00)
I.1.3.	Perkeltų įmokų techninio atidėjimo pasikeitimas (-/+)		(977.049,00)	(1.243.710,00)
I.1.4.	Perkeltų įmokų techninio atidėjimo perdraudikų dalies pasikeitimas (+/-)		0,00	222.137,00
I.2.	PELNAS (NUOSTOLIAI) IŠ INVESTICIJŲ, PERKELTAS IŠ NETECHNINĖS DALIES		608.555,00	213.733,00
I.3.	KITOS TECHNINĖS PAJAMOS, IŠSKYRUS PERDRAUDIŲ DALĮ		28.627,00	77.852,00
I.4.	DRAUDIMO IŠMOKŲ SĄNAUDOS, IŠSKYRUS PERDRAUDIŲ DALĮ (-)	22	(23.126.085,00)	(11.029.847,00)
I.4.1.	Išmokos, įvykus draudiminiams įvykiams (-)		(21.427.237,00)	(10.980.090,00)
I.4.1.1.	Išmokos (-)		(20.152.893,00)	(16.823.970,00)
I.4.1.2.	Žalos sureguliuavimo sąnaudos (-)		(1.289.924,00)	(1.407.286,00)
I.4.1.3.	Išieškotos sumos (+)		15.580,00	33.841,00
I.4.1.4.	Perdraudikų dalis (+)		0,00	7.217.325,00
I.4.2.	Numatomų išmokėjimų techninio atidėjimo pasikeitimas (-/+)		(1.698.848,00)	(49.757,00)
I.4.2.1.	Bendra suma (-)		(1.698.848,00)	(190.717,00)
I.4.2.2.	Perdraudikų dalis (+)		0,00	140.960,00
I.5.	KITŲ TECHNINIŲ ATIDĖJINIŲ PASIKEITIMAS, NEPATEIKTAS KITOSE POZICIJOSE, IŠSKYRUS PERDRAUDIŲ DALĮ (-/+)		388.213,00	0,00
I.5.1.	Bendra suma (-)		388.213,00	0,00
I.5.2.	Perdraudikų dalis (+)		0,00	
I.6.	GRAŽINTOS (GRAŽINTINOS) DRAUDIMO ĮMOKOS (DALYVAVIMAS PELNE), IŠSKYRUS PERDRAUDIŲ DALĮ (-)		0,00	0,00
I.6.1.	Gražintos įmokos (dalyvavimas pelne) (-)		0,00	0,00
I.6.1.1.	Bendra suma (-)			
I.6.1.2.	Perdraudikų dalis (+)			
I.6.2.	Draudimo įmokų gražinimo techninio atidėjimo pasikeitimas (-/+)		0,00	0,00
I.6.2.1.	Bendra suma (-)			
I.6.2.2.	Perdraudikų dalis (+)			
I.7.	GRYNOSIOS VEIKLOS SĄNAUDOS (-)	24	(5.915.591,00)	(3.079.457,00)
I.7.1.	Įsigijimo sąnaudos (-)		(4.630.132,00)	(3.727.011,00)
I.7.2.	Atidėtų įsigijimo sąnaudų pasikeitimas (-/+)		284.466,00	245.458,00
I.7.3.	Administracinės sąnaudos (-)		(1.569.925,00)	(1.389.884,00)
I.7.4.	Perdraudimo komisiniai ir perdraudikų pelno dalis (+)		0,00	1.791.980,00
I.8.	KITOS TECHNINĖS SĄNAUDOS, IŠSKYRUS PERDRAUDIŲ DALĮ (-)		(245,00)	(42.316,00)
I.9.	TECHNINIS REZULTATAS PRIEŠ SUDARANT NUOSTOLIŲ SVYRAVIMO IŠLYGINIMO TECHNINĮ ATIDĖJINĮ		907.968,00	(39.288,00)

I.10.	NUOSTOLIŲ SVYRAVIMO IŠLYGINIMO TECHNINIO ATIDĖJINIO PASIKEITIMAS (-/+)			
I.11.	NE GYVYBĖS DRAUDIMO TECHNINĖS DALIES PELNAS (NUOSTOLIAI)		907.968,00	(39.288,00)
II.	TECHNINĖ DALIS - GYVYBĖS DRAUDIMAS			
II.1.	UŽDIRBTOS ĮMOKOS, IŠSKYRUS PERDRAUDIKŲ DALĮ		56.773.019,00	50.006.827,00
II.1.1.	Pasirašytų įmokų suma	21	54.916.412,00	48.363.341,00
II.1.2.	Persidraudimo įmokos (-)		(1.630.334,00)	(1.575.265,00)
II.1.3.	Perkeltų įmokų techninio atidėjimo pasikeitimas (-/+)		3.596.661,00	3.238.397,00
II.1.4.	Perkeltų įmokų techninio atidėjimo perdraudikų dalies pasikeitimas (+/-)		(109.720,00)	(19.646,00)
II.2.	INVESTICINĖS VEIKLOS PAJAMOS	28	16.610.588,00	12.413.437,00
II.2.1.	Pajamos iš dalyvavimo kitų įmonių veikloje		214.074,00	0,00
II.2.2.	Pajamos iš kitų investicijų		14.866.257,00	11.476.543,00
II.2.2.1.	Pajamos iš žemės ir pastatų		21.394,00	21.485,00
II.2.2.2.	Pajamos iš kitų investicijų		14.844.863,00	11.455.058,00
II.2.3.	Nuostolio dėl vertės sumažėjimo atstatymas		1.335.594,00	226.726,00
II.2.4.	Investicijų perleidimo pelnas		194.663,00	710.168,00
II.3.	PELNAS IŠ KITŲ GYVYBĖS DRAUDIMO VEIKLOS INVESTICIJŲ		1.795.569,00	362.619,00
II.3.1.	Pelnas iš investicijų, kai investavimo rizika tenka draudėjui		1.795.569,00	362.619,00
II.3.2.	Pelnas iš profesinių pensijų kaupimo veiklos investicijų			
II.4.	KITOS TECHNINĖS PAJAMOS, IŠSKYRUS PERDRAUDIKŲ DALĮ		961.459,00	869.389,00
II.4.1.	Pensijų kaupimo veiklos pajamos	25	907.024,00	825.453,00
II.4.2.	Kitos techninės pajamos		54.435,00	43.936,00
II.5.	DRAUDIMO IŠMOKŲ SĄNAUDOS, IŠSKYRUS PERDRAUDIKŲ DALĮ (-)		(23.886.965,00)	(24.725.194,00)
II.5.1.	Išmokos įvykus draudiminiams įvykiams (-)		(25.035.550,00)	(27.969.400,00)
II.5.1.1.	Išmokos (-)		(18.274.874,00)	(18.736.133,00)
II.5.1.2.	Išperkamosios sumos (-)		(7.037.490,00)	(9.801.394,00)
II.5.1.3.	Žalos suregulavimo sąnaudos (-)		(433.816,00)	(277.475,00)
II.5.1.4.	Perdraudikų dalis (+)		710.630,00	845.602,00
II.5.2.	Numatomų išmokėjimų techninio atidėjimo pasikeitimas (-/+)		1.148.585,00	3.244.206,00
II.5.2.1.	Bendra suma (-)		1.229.042,00	3.228.416,00
II.5.2.2.	Perdraudikų dalis (+)		(80.457,00)	15.790,00
II.6.	KITŲ TECHNINIŲ ATIDĖJINIŲ PASIKEITIMAS, NEPATEIKTAS KITOSE POZICIJOSE, IŠSKYRUS PERDRAUDIKŲ DALĮ (-/+)		(28.992.769,00)	(18.382.299,00)
II.6.1.	Gyvybės draudimo matematinio techninio atidėjimo pasikeitimas, išskyrus perdraudikų dalį (-/+)		(28.992.769,00)	(18.382.299,00)
II.6.1.1.	Bendra suma (-)		(28.459.578,00)	(18.116.405,00)
II.6.1.2.	Perdraudikų dalis (+)		(533.191,00)	(265.894,00)
II.6.2.	Kitų techninių atidėjimų pasikeitimas, išskyrus perdraudikų dalį (-/+)		0,00	0,00
II.6.2.1.	Bendra suma (-)			
II.6.2.2.	Perdraudikų dalis (+)			
II.7.	GRAŽINTOS (GRAŽINTINOS) DRAUDIMO ĮMOKOS (DALYVAVIMAS PELNE), IŠSKYRUS PERDRAUDIKŲ DALĮ (-)		830.119,00	(1.212.525,00)
II.7.1.	Gražintos įmokos (dalyvavimas pelne) (-)		(568.880,00)	(448.695,00)
II.7.1.1.	Bendra suma (-)		(633.215,00)	(547.956,00)
II.7.1.2.	Perdraudikų dalis (+)		64.335,00	99.261,00
II.7.2.	Draudimo įmokų gražinimo techninio atidėjimo pasikeitimas (-/+)		1.398.999,00	(763.830,00)
II.7.2.1.	Bendra suma (-)		1.446.508,00	(755.183,00)
II.7.2.2.	Perdraudikų dalis (+)		(47.509,00)	(8.647,00)
II.8.	GRYNSIOS VEIKLOS SĄNAUDOS (-)	24	(14.625.800,00)	(11.933.943,00)
II.8.1.	Išigijimo sąnaudos (-)		(10.750.741,00)	(8.611.980,00)
II.8.2.	Atidėtų išigijimo sąnaudų pasikeitimas (-/+)		(243.989,00)	(320.143,00)
II.8.3.	Administracinės sąnaudos (-)		(3.802.804,00)	(3.285.576,00)
II.8.4.	Perdraudimo komisiniai ir perdraudikų pelno dalis (+)		171.734,00	283.756,00
II.9.	INVESTICINĖS VEIKLOS SĄNAUDOS (-)	28	(986.229,00)	(4.704.446,00)
II.9.1.	Investicijų vadybos sąnaudos, įskaitant palūkanas (-)		(679.056,00)	(626.063,00)
II.9.2.	Investicijų vertės sumažėjimas (-)		(166.114,00)	(3.860.923,00)
II.9.2.1.	Sąnaudos dėl dalyvavimo kitų įmonių veikloje ir kitų investicijų (-)		0,00	0,00
II.9.2.2.	Nuostolis dėl vertės sumažėjimo (-)		(166.114,00)	(3.860.923,00)
II.9.3.	Investicijų perleidimo nuostoliai (-)		(141.059,00)	(217.460,00)


II.10.	NUOSTOLIAI IŠ KITŲ GYVYBĖS DRAUDIMO VEIKLOS INVESTICIJŲ (-)		0,00	(252.759,00)
II.10.1.	Nuostoliai iš investicijų, kai investavimo rizika tenka draudėjui (-)		0,00	(252.759,00)
II.10.2.	Nuostoliai iš profesinių pensijų kaupimo veiklos (-)			
II.11.	KITOS TECHNINĖS SĄNAUDOS, IŠSKYRUS PERDRAUDIŲ DALĮ (-)		(24.590,00)	(36.634,00)
II.12.	PELNAS (NUOSTOLIAI) IŠ INVESTICIJŲ, PERKELTAS Į NETECHNINĘ DALĮ (-)		(2.650.453,00)	(1.306.858,00)
II.13.	GYVYBĖS DRAUDIMO TECHNINĖS DALIES PELNAS (NUOSTOLIAI)		5.803.948,00	1.097.614,00
III.	NETECHNINĖ DALIS			
III.1.	NE GYVYBĖS DRAUDIMO TECHNINĖS DALIES PELNAS (NUOSTOLIAI)		907.968,00	(39.288,00)
III.2.	GYVYBĖS DRAUDIMO TECHNINĖS DALIES PELNAS (NUOSTOLIAI)		5.803.948,00	1.097.614,00
III.3.	INVESTICINĖS VEIKLOS PAJAMOS		0,00	0,00
III.3.1.	Pajamos iš dalyvavimo kitų įmonių veikloje			
III.3.2.	Pajamos iš kitų investicijų		0,00	0,00
III.3.2.1	Pajamos iš žemės ir pastatų			
III.3.2.2	Pajamos iš kitų investicijų			
III.3.3.	Nuostolio dėl vertės sumažėjimo atstatymas			
III.3.4.	Investicijų perleidimo pelnas			
III.4.	PELNAS (NUOSTOLIAI) IŠ INVESTICIJŲ, PERKELTAS IŠ GYVYBĖS DRAUDIMO TECHNINĖS DALIES		2.650.453,00	1.306.858,00
III.5.	INVESTICINĖS VEIKLOS SĄNAUDOS (-)		0,00	0,00
III.5.1.	Investicijų vadybos sąnaudos, įskaitant palūkanas (-)			
III.5.2.	Investicijų vertės sumažėjimas (-)		0,00	0,00
III.5.2.1	Sąnaudos iš dalyvavimo kitų įmonių veikloje ir kitų investicijų (-)			
III.5.2.2	Nuostolis dėl vertės sumažėjimo (-)			
III.5.3.	Investicijų perleidimo nuostoliai (-)			
III.6.	PELNAS (NUOSTOLIAI) IŠ INVESTICIJŲ, PERKELTAS Į NE GYVYBĖS DRAUDIMO TECHNINĘ DALĮ (-)		(608.555,00)	(213.733,00)
III.7.	KITOS PAJAMOS		579.773,00	111.931,00
III.7.1.	Finansinės veiklos pajamos	29	150.662,00	36.892,00
III.7.2.	Kitos pajamos		429.111,00	75.039,00
III.8.	KITOS SĄNAUDOS (-)		(21.681,00)	(524.578,00)
III.8.1.	Finansinės veiklos sąnaudos (-)	29	(808,00)	(47.039,00)
III.8.2.	Kitos sąnaudos (-)		(20.873,00)	(477.539,00)
III.9.	IPRASTINĖS VEIKLOS PELNAS (NUOSTOLIAI)		9.311.906,00	1.738.804,00
III.10.	YPATINGOSIOS PAJAMOS (PAGAUTĖ)			
III.11.	YPATINGOSIOS SĄNAUDOS (NETEKIMAI) (-)			
III.12.	YPATINGOSIOS VEIKLOS REZULTATAS - PELNAS (NUOSTOLIAI)		0,00	0,00
III.13.	ATASKAITINIO LAIKOTARPIO REZULTATAS - PELNAS (NUOSTOLIAI) - PRIEŠ APMOKESTINIMĄ		9.311.906,00	1.738.804,00
III.14.	PELNO MOKESTIS (-)	30	0,00	0,00
III.15.	ATASKAITINIO LAIKOTARPIO REZULTATAS - PELNAS (NUOSTOLIAI)		9.311.906,00	1.738.804,00

0,00


Generalinis direktorius

Vyriausiasis finansininkas (buhalteris)


Vyriausiasis aktuaras



(parašas)



(parašas)



(parašas)

Dr. Kęstutis Bagdonavičius
(Vardas, pavardė)

Jūratė Muckienė
(Vardas, pavardė)

Dr. Gintaras Bakštys
(vardas, pavardė)

PATVIRTINTA

_____ protokolas Nr. _____
(data)

ERGO Life Insurance SE
(draudimo įmonės pavadinimas)

110707135, Geležinio Vilko 6A
(kodas, buveinės adresas)


2014 06 30 PINIGŲ SRAUTŲ ATASKAITA (LITAIŠ)

2014 __ m. __ birželio __ 30 d.

Eil. Nr.	Straipsniai	Finansiniai metai	Praėję finansiniai metai
I.	PINIGŲ SRAUTAI IŠ DRAUDIMO ĮMONĖS PAGRINDINĖS VEIKLOS (+/-)	13.220.240,00	5.867.318,00
I.1.	Gautos draudimo ir perdraudimo įmokos	85.325.853,00	69.076.912,00
I.1.1.	Draudimo įmokos	85.325.853,00	69.076.912,00
I.1.2.	Perdraudimo įmokos	0,00	0,00
I.2.	Bendrojo draudimo įmokos	0,00	0,00
I.2.1.	Gautos bendrojo draudimo įmokos, priklausančios draudimo įmonei	0,00	
I.2.2.	Gautos bendro draudimo įmokos, priklausančios kitoms bendrojo draudimo veikloje dalyvaujančioms draudimo įmonėms	0,00	
I.3.	Sumos, sumokėtos kitoms bendrojo draudimo veikloje dalyvaujančioms draudimo įmonėms (-)	0,00	
I.4.	Sumos, gautos iš kitų bendrojo draudimo veikloje dalyvaujančių draudimo įmonių	0,00	
I.5.	Persidraudimo įmokos (-)	(3.309.831,00)	(337.784,00)
I.5.1.	Proporcinio persidraudimo įmokos (-)	(3.309.831,00)	(337.784,00)
I.5.2.	Neproporcinio persidraudimo įmokos (-)	0,00	0,00
I.6.	Sumos, išmokėtos pagal draudimo ir persidraudimo sutartis (-)	(44.104.945,00)	(41.923.682,00)
I.6.1.	Grąžintos įmokos, nutraukus sutartis (-)	(37.710,00)	(29.248,00)
I.6.1.1.	Draudimas (-)	(37.710,00)	(29.248,00)
I.6.1.2.	Perdraudimas (-)	0,00	0,00
I.6.2.	Išmokėtos draudimo išmokos (-)	(29.389.091,00)	(32.138.140,00)
I.6.2.1.	Draudimas (-)	(30.295.792,00)	(32.588.428,00)
I.6.2.2.	Perdraudimas (-)	906.701,00	450.288,00
I.6.3.	Subrogacijos tvarka išieškotos sumos ir sumos, gautos realizavus likutinį turtą (+)	15.580,00	33.841,00
I.6.3.1.	Draudimas (+)	15.580,00	33.841,00
I.6.3.2.	Perdraudimas (+)	0,00	0,00
I.6.4.	Išmokėtos išperkamosios sumos (-)	(14.608.574,00)	(9.690.933,00)
I.6.4.1.	Draudimas (-)	(14.608.574,00)	(9.729.156,00)
I.6.4.2.	Perdraudimas (-)	0,00	38.223,00
I.6.5.	Apmokėtos sąnaudos žalai sureguliuoti (-)	(3.947,00)	(27.711,00)
I.6.5.1.	Draudimas (-)	(3.947,00)	(27.711,00)
I.6.5.2.	Perdraudimas (-)	0,00	0,00
I.6.6.	Grąžintos įmokos (dalyvavimas pelne) draudėjams, suėjus terminui (-)	(145.538,00)	(170.752,00)
I.6.7.	Grąžintos įmokos (dalyvavimas pelne) perdraudėjams, suėjus terminui (-)	64.335,00	99.261,00
I.7.	Kitos sumos, perduotos perdraudikams (-)	(115.527,00)	(160.058,00)
I.8.	Kitos sumos, gautos iš perdraudikų	16.623,00	0,00
I.9.	Kitos sumos, perduotos perdraudėjams (-)	0,00	0,00
I.10.	Kitos sumos, gautos iš perdraudėjų	0,00	0,00
I.11.	Apmokėtos veiklos sąnaudos (-)	(22.145.839,00)	(18.432.777,00)
I.12.	Sumokėti tipinės veiklos mokesčiai (-)	(2.905.716,00)	(2.782.474,00)
I.13.	Sumos, gautos iš draudimo įmonės kitos pagrindinės veiklos	677.745,00	480.870,00
I.14.	Sumos, sumokėtos vykdant draudimo įmonės kitą pagrindinę veiklą (-)	(218.123,00)	(53.689,00)


II.	PINIGŲ SRAUTAI IŠ INVESTICINĖS VEIKLOS (+/-)	(7.486.867,00)	(18.042.786,00)
II.1.	Sumos, gautos iš investicinės veiklos	14.023.130,00	14.395.601,00
II.1.1.	Dukterinės ir asocijuotos įmonės	214.074,00	0,00
II.1.2.	Akcijos, kiti kintamų pajamų vertybiniai popieriai ir investicinių fondų vienetai	1.654.543,00	1.600.947,00
II.1.3.	Skolos ir kiti pastovių pajamų vertybiniai popieriai	11.218.048,00	11.939.101,00
II.1.4.	Žemė	0,00	0,00
II.1.5.	Pastatai	24.111,00	22.356,00
II.1.6.	Paskolos, užtikrintos nekilnojamoju turto	0,00	0,00
II.1.7.	Kitais būdais užtikrintos paskolos	0,00	0,00
II.1.8.	Neužtikrintos paskolos	4.079,00	5.107,00
II.1.9.	Indėliai kredito įstaigose	1.251,00	4.180,00
II.1.10.	Kitos investicijos	907.024,00	823.910,00
II.2.	Sumos, gautos suėjus investicijų terminui arba perleidus investicijas	17.762.641,00	175.567.917,00
II.2.1.	Dukterinės ir asocijuotos įmonės	0,00	
II.2.2.	Akcijos, kiti kintamų pajamų vertybiniai popieriai ir investicinių fondų vienetai	3.190.896,00	4.672.538,00
II.2.3.	Skolos ir kiti pastovių pajamų vertybiniai popieriai	13.303.333,00	32.038.535,00
II.2.4.	Žemė	0,00	0,00
II.2.5.	Pastatai	0,00	0,00
II.2.6.	Paskolos, užtikrintos nekilnojamoju turto	0,00	0,00
II.2.7.	Kitos garantuotos paskolos	0,00	0,00
II.2.8.	Negarantuotos paskolos	41.225,00	35.387,00
II.2.9.	Indėliai kredito įstaigose	1.211.649,00	138.782.554,00
II.2.10.	Kitos investicijos	15.538,00	38.903,00
II.3.	Sumos, sumokėtos investavus (-)	(38.378.918,00)	(206.972.197,00)
II.3.1.	Dukterinės ir asocijuotos įmonės (-)	0,00	0,00
II.3.2.	Akcijos, kiti kintamų pajamų vertybiniai popieriai ir investicinių fondų vienetai (-)	(11.820.871,00)	(19.116.491,00)
II.3.3.	Skolos ir kiti pastovių pajamų vertybiniai popieriai (-)	(26.196.995,00)	(53.096.903,00)
II.3.4.	Žemė (-)	0,00	0,00
II.3.5.	Pastatai (-)	0,00	0,00
II.3.6.	Paskolos, užtikrintos nekilnojamoju turto (-)	0,00	0,00
II.3.7.	Kitais būdais užtikrintos paskolos (-)	0,00	0,00
II.3.8.	Neužtikrintos paskolos (-)	(46.617,00)	(39.715,00)
II.3.9.	Indėliai kredito įstaigose (-)	(69.055,00)	(134.559.558,00)
II.3.10.	Kitos investicijos (-)	(245.380,00)	(159.530,00)
II.4.	Sumokėti investicinės veiklos mokesčiai (-)	(391.714,00)	(204.307,00)
II.5.	Sumos, gautos iš kitos investicinės veiklos	0,00	0,00
II.6.	Sumos, sumokėtos vykdant kitą investicinę veiklą (-)	(502.006,00)	(829.800,00)
III.	PINIGŲ SRAUTAI IŠ FINANSINĖS VEIKLOS (+/-)	1.840,00	(3.467.268,00)
III.1.	Sumos, gautos išleidus paprastąsias ir privilegijuotąsias akcijas	0,00	
III.2.	Sumos, išleistos nuosavoms akcijoms supirkti (-)	0,00	
III.3.	Sumos, gautos išleidus skolas vertybinius popierius	0,00	
III.4.	Sumos, išleistos skolas vertybiniais popieriais išpirkti (-)	0,00	
III.5.	Gautos paskolos	0,00	
III.6.	Grąžintos paskolos (-)	0,00	
III.7.	Sumokėti dividendai (-)	0,00	(3.452.800,00)
III.8.	Sumokėti finansinės veiklos mokesčiai (-)	0,00	
III.9.	Sumos, gautos iš kitos finansinės veiklos	1.840,00	
III.10.	Sumos, sumokėtos vykdant kitą finansinę veiklą (-)	0,00	(14.468,00)
IV.	PINIGŲ SRAUTŲ PADIDĖJIMAS (SUMAŽĖJIMAS) (+/-)	5.735.213,00	(15.642.736,00)
V.	PINIGAI IR JŲ EKVIVALENTAI LAIKOTARPIO PRADŽIOJE	19.250.123,00	24.963.572,00
VI.	PINIGAI IR JŲ EKVIVALENTAI LAIKOTARPIO PABAIGOJE	24.985.336,00	9.320.836,00

Generalinis direktorius



(parašas)

Vyriausiasis finansininkas (buhalteris)



(parašas)

Vyriausiasis aktuaras



(parašas)

Dr. Kęstutis Bagdonavičius

(Vardas, pavardė)

Jūratė Muckienė

(Vardas, pavardė)

Dr. Gintaras Bakšys

(vardas, pavardė)

27. Sudaryti rezervai													0,00
28. Panaudoti rezervai													0,00
29. Įstatinio kapitalo didinimas / mažinimas													0,00
30. Apskaitos politikos pakeitimo rezultatas													0,00
31. Esminių klaidų taisymo rezultatas													0,00
32.													0,00
33. Likutis praėjusių finansinių metų pabaigoje (2013 12 31)	15.124.000,00	52.238.411,00	0,00	0,00	0,00	1.555.799,00	0,00	1.000.000,00	0,00	16.296.967,00	86.215.177,00		
34. Ilegalio materialiojo turto vertės padidėjimas / sumažėjimas													0,00
35. Finansinio turto vertės padidėjimas / sumažėjimas													0,00
36. Savų akcijų įsigijimas													0,00
37. Pelno (nuostolių) ataskaitoje nepripažintas pelnas / nuostoliai													0,00
38. Ataskaitinio laikotarpio grynasis pelnas / nuostoliai												9.311.906,00	
39. Dividendai												-4.833.920,00	
40. Kitos išmokos													0,00
41. Sudaryti rezervai													0,00
42. Panaudoti rezervai													0,00
43. Įstatinio kapitalo didinimas / mažinimas													0,00
44. Apskaitos politikos pakeitimo rezultatas													0,00
45. Esminių klaidų taisymo rezultatas													0,00
46.													0,00
47. Likutis ataskaitinių finansinių metų tarpinio ataskaitinio laikotarpio pabaigoje (2014 06 30)	15.124.000,00	52.238.411,00	0,00	0,00	0,00	1.555.799,00	0,00	1.000.000,00	0,00	20.774.953,00	90.693.163,00		

Generalinis direktorius

Dr. Kęstutis Bagdonavičius

(parašas)

(Vardas, pavardė)

Vyriausiasis finansininkas (buhalteris)

Jūratė Muckienė

(parašas)

(Vardas, pavardė)

Vyriausiasis aknuaras

Dr. Gintaras Bakštys

(parašas)

(vardas, pavardė)

Sutrumpintas aiškinamasis raštas

1. Bendroji dalis

AB „ERGO LIETUVA gyvybės draudimas” (toliau tekste – bendrovė) įsteigta 1995 m. liepos 27 d. Bendrovė teikia gyvybės draudimo paslaugas. Bendrovės veiklą reglamentuoja Lietuvos Respublikos Draudimo įstatymas bei kiti LR galiojantys teisės aktai. Draudimo veiklos licencija Nr.000010 išduota 2005 m. kovo 15d.

Nuo 2011 01 01 susijungimo būdu įsteigta bendrovė ERGO Life Insurance SE, AB „ERGO LIETUVA gyvybės draudimas” įsigyjant „ERGO ELUKINDLUSTUSE“ AKTSIASELTS ir „Ergo Latvija dziviba“ apdrošinašanas akciju sabiedriba“. Naujos Europos bendrovės centrinė būstinė įkurta Lietuvoje, filialai Estijoje ir Latvijoje. ERGO Life Insurance SE sujungė tris ERGO draudimo grupės Baltijos šalyse gyvybės draudimo bendroves.

Vykdomos šios draudimo grupės: gyvybės draudimo ir ligos bei nelaimingų atsitikimų.

Gyvybės draudimo šakai priskiriama:

- 1 Gyvybės draudimo grupė
- 2 Gyvybės draudimo, susijusio su investiciniais fondais (kai investavimo rizika tenka draudėjui), grupė

Ne gyvybės draudimo šakai priskiriama:

- 1 Draudimo nuo nelaimingų atsitikimų grupė
- 2 Draudimo ligos atveju grupė

Bendrovė taip pat dalyvauja antroje pensijų sistemos pakopoje, valdydama du pensijų fondus.

2014 m. sausio-birželio mėnesiais įmonėje pasirašytos įmokos, palyginus su 2013 atitinkamu laikotarpiu, išaugo 10,8 mln. litų.

Per 2014 metų pirmą pusmetį bendrovė uždirbo 9 311 906 Lt pelną dėl įsteigtoje Europos Bendrovėje vykdomos sėkmingos investicinės veiklos, subalansuoto rizikos valdymo, pasirašytų įmokų augimo, kainų optimizavimo bei draudimo produktų tobulinimo.

Bendrovės investicijų portfelio valdymas perduotas Estijos įmonei AS „Trigon Funds“.

Bendrovė priklauso ERGO įmonių grupei. Bendrovė turi:

62 proc. Įmonės proc. Įmonės “ERGO Invest” SIA (buveinės adresas: Unijas 45, Ryga, Latvijos Respublika) akcijų paketo.

44,55 proc. Įmonės „ERGO Funds“ AS (buveinės adresas: A.H. Tammsaare tee 118c, 12918 Talinas, Estijos Respublika) akcijų paketo.

26,54 proc. Baltarusijos ADB „ERGO“ akcijų. 2012 m. gruodžio 31 d. Bendrovė turėjo 50,1 proc. ribotos atsakomybės užsienio bendrovės „Insurance Assistance“ akcijų, kuri valdė 26,54 proc. Baltarusijos ADB „ERGO“ akcijų. 2013 m. likvidavus ribotos atsakomybės užsienio bendrovę „Insurance Assistance“, ši investicija teko ERGO Life Insurance SE

Vidutinis darbuotojų skaičius 2014 m. birželio 30 d. yra 402 darbuotojai ir atitinkamo lyginamojo laikotarpio pabaigoje (2013.06.30) buvo 247 darbuotojai. Bendrovė turi 5 regioninius centrus didžiuosiuose Lietuvos miestuose – Vilniuje, Kaune, Klaipėdoje, Panevėžyje, Šiauliuose – ir 16 teritorinių klientų aptarnavimo padalinių Lietuvoje bei 3 regioninius centrus, 10 teritorinių klientų aptarnavimo padalinių ir 13 pardavimo vietų Latvijoje. Estijos filiale dirba 8 pardavėjai.

Bendrovės įstatinį kapitalą sudaro 15 124 000 litų (penkiolika milijonų vienas šimtas dvidešimt keturi tūkstančiai litų). Bendrovės įstatinis kapitalas padalintas į 15 124 (penkiolika tūkstančių vieną šimtą dvidešimt keturias) paprastasias vardines akcijas. Vienos paprastosios vardinės akcijos nominali vertė yra 1 000 litų (vienas tūkstantis).

Taip pat suformuoti Akcijų priedai(nominalios vertės perviršis) 52 238 411 Lt (penkiasdešimt du milijonai du šimtai trisdešimt aštuoni tūkstančiai keturi šimtai vienuolika litų).

Įmonė yra pilnai suformavusi privalomąjį rezervą

Akcininkai:

„Ergo International“ AG, kuriam priklauso 100 % įstatinio kapitalo (15 124 akcijų). Patronuojančios įmonės buveinė yra Victoriaplatz 2, D-40198, Diuseldorfas, Vokietija. Įmonės kodas yra 40871.

Stebėtojų tarybos posėdžio, vykusio 2014 03 27-28 dienomis, sprendimu patvirtinti mokėtini dividendai akcininkams. Bendra dividendų suma: 4 833 920 litai.

2. Apskaitos politika

Atitikimas įstatymams

Bendrovės finansinės atskaitos yra parengtos pagal Lietuvos verslo apskaitos standartus (VAS). Įmonės finansinė atskaitomybė parengta vadovaujantis LR Draudimo priežiūros komisijos 2004 m. vasario 3 d. nutarimu Nr. N-7 bei visais jo pakeitimais.

Ataskaitų parengimo pagrindas

Finansinės atskaitos pateiktos litais. Jos parengtos savikainos pagrindu, išskyrus tam tikras investicijas, kurios pateiktos tikrąja verte.

Įmonė sistemingai taikė apskaitos principus, kurie yra tokie patys kaip ir ankstesniais metais.

Finansinėje atskaitomybėje dydžiai, didinantys draudimo įmonės veiklos rezultatus, vaizduojami teigiamai, o juos mažinantys dydžiai – su minuso ženklu (-).

Pajamų ir sąnaudų pripažinimo bei techninių atidėjinių formavimo principų aprašymus žiūrėti 2012 m. paaiškinamajame rašte.

Apskaitos politikos keitimas

Per 2014 metų pirmą pusmetį apskaitos politikos keitimų nebuvo.

Pensijų kaupimo veiklos pajamos ir sąnaudos

Pensijų kaupimo veiklos pajamos ir sąnaudos	2014 06 30	2013 06 30
Pensijų kaupimo veiklos pajamos iš viso:	907 024	825 453
Atlyginimas už pensijų fondų valdymą	906 200	823 910
Kitos pajamos	824	1 543
Pensijų kaupimo veiklos sąnaudos, iš viso:	465 250	440 744
Atlyginimas už depozitoriumo paslaugas	48 403	37 146
Pensijų kaupimo sutarčių sudarymo sąnaudos	56 951	90 025
Reklama	7 362	4 410
Administracinės sąnaudos	226 097	202 080
Kitos sąnaudos	126 437	107 083

Investicinės veiklos pajamos ir sąnaudos

71,88 % įmonės investicinio portfelio sudaro laikomi iki išpirkimo vertybiniai popieriai. Likusią dalį sudaro fiksuotų pajamų vertybiniai popieriai, kintamų pajamų vertybiniai popieriai, bei investiciniai fondai, skirti investicijoms „kai investavimo rizika tenka draudėjui“. Ataskaitinio laikotarpio pabaigoje investicijos yra apskaitomos tikrąja verte, kuri nustatoma remiantis rinkos kaina. Investicijų tikrosios vertės pokyčiai parodomi pelno(nuostolių) ataskaitoje kaip investicinės veiklos pajamos ar sąnaudos. Dėl minėtos VP portfelio struktūros įmonė uždirbo pelną iš investicinės veiklos.

Gyvybės draudimo, kai investavimo rizika tenka draudėjams, investicijos

Straipsniai	Akcijos, kiti kintamų pajamų vertybiniai popieriai ir investicinių fondų vienetai	Skolos vertybiniai popieriai	Nekilnojamas turtas	Terminuoti indėliai	Paskolos	Išvestinės finansinės priemonės	Pinigai sąskaitose ir kasoje	Kita
Balansinė vertė ataskaitinio laikotarpio pradžioje	38 452 988	4 484 304					206 503	
Įsigytas turtas	6 583 642	929 934					131 222	
Perleistas turtas (-)	(4 104 252)	(405 368)					(206 503)	
Nurašytas turtas (-)								
Iš vieno straipsnio į kitą perrašytas turtas +/-(-)								
Vertės padidėjimas	1 851 959	208 799						
Vertės sumažėjimas (-)	(101 848)	(6 151)						
Balansinė vertė ataskaitinio laikotarpio pabaigoje	42 682 489	5 211 518					131 222	

Pozicijoje „Pinigai sąskaitose ir kasoje“ eilutėje „Balansinė vertė ataskaitinio laikotarpio pabaigoje“ parodoma paskutinę 2014 metų II ketvirčio dieną gauti pinigai už Investicinio gyvybės draudimo sutartis. Pagal „ERGO Life Insurance SE“ Investicinio gyvybės draudimo taisyklių 7,5 punktą, pagal galiojančią draudimo sutartį pinigai perskaičiuojami į investicinius vienetus per 3 darbo dienas nuo draudimo įmokos sumokėjimo dienos, jeigu draudimo liudijime nenurodyta kitaip. Nurodyta suma bus atvaizduota investicijose 2014 III –o ketvirčio atskaitomybėje.


Draudimo įmonės turima mokumo atsarga

Įmonės turima mokumo atsarga tenkina visus kriterijus. Atsižvelgiant į prognozuojamą plėtrą, yra sudarytos būtinos ir turimos mokumo atsargos prognozės artimiausiai ateičiai ir tolimesniam laikotarpiui.

Nebalansiniai įsipareigojimai

Eil. Nr.	Įsipareigojimo pobūdis	Įsipareigojimo atsiradimo data	Įsipareigojimo termino pabaiga	Suma finansinių metų pabaigoje, Lt	Suma finansinių metų pradžioje, Lt
I.	Suteiktos garantijos ir laidavimai			0	0
II.	Valdomas klientų turtas			184 925 541	168 990 837
II.1	Pensijų fondas „ERGO Balans“			135 763 298	123 281 474
II.2	Pensijų fondas „ERGO Konservatyvusis“			49 162 243	45 709 363
III.	Kiti nebalansiniai įsipareigojimai			43 056	43 056


Generalinis direktorius



(parašas)

Dr. Kęstutis Bagdonavičius
(vardas ir pavardė)


Vyriausiasis finansininkas
(būhalteris)



(parašas)

Jūratė Muckienė
(vardas ir pavardė)

Vyriausiasis aktuaras



(parašas)

Dr. Gintaras Bakštys
(vardas ir pavardė)