

PATVIRTINTA

\_\_\_\_\_ protokolas Nr. \_\_\_\_  
(data)

**AB ERGO LIETUVA GYVYBĖS DRAUDIMAS**

(Draudimo įmonės pavadinimas)

**110707135, Geležinio Vilko 6A**

(Draudimo įmonės kodas, buveinės adresas)

**2009 09 30 BALANSAS (LITAIŠ)**

(ataskaitinis laikotarpis)

2009 \_\_ m. \_\_rugsėjo\_\_ \_\_30\_\_ d.

Eil. Nr.	Turtas	Pastabos numeris	Finansiniai metai	Praėję finansiniai metai
<b>A.</b>	<b>NEMATERIALUSIS TURTAS</b>		<b>105.335,00</b>	<b>139.967,00</b>
I.	Plėtros darbai			
II.	Prestižas			
III.	Patentai, licenzijos			
IV.	Programinė įranga		105.335	139.967
V.	Kitas nematerialusis turtas			
<b>B.</b>	<b>INVESTICIJOS</b>		<b>300.623.084,00</b>	<b>294.134.203,00</b>
<b>I.</b>	<b>Žemė, pastatai ir kitas nekilnojamas turtas</b>		<b>65.377,00</b>	<b>65.377,00</b>
I.1.	Draudimo įmonės reikmėms		0,00	0,00
I.1.1.	Žemė			
I.1.2.	Pastatai			
I.1.3.	Nebaigta statyba ir išankstinis mokėjimas			
I.1.4.	Kita			
I.2.	Kitos investicijos į nekilnojamąjį turtą			
I.3.	Investicinis turtas		65.377,00	65.377,00
I.3.1.	Žemė		65.377	65.377
I.3.2.	Pastatai			
<b>II.</b>	<b>Investicijos į dukterines ir asocijuotas įmones</b>		<b>5.259.247,00</b>	<b>5.259.247,00</b>
II.1.	Dukterinių įmonių akcijos		0,00	0,00
II.1.1.	Įtrauktos į vertybinių popierių biržų sąrašus			
II.1.2.	Neįtrauktos į vertybinių popierių biržų sąrašus			
II.2.	Dukterinių įmonių skolos vertybiniai popieriai ir šioms įmonėms suteiktos paskolos		0,00	0,00
II.2.1.	Skolos vertybiniai popieriai			
II.2.2.	Paskolos			
II.3.	Asocijuotų įmonių akcijos		5.259.247,00	5.259.247,00
II.3.1.	Įtrauktos į vertybinių popierių biržų sąrašus			
II.3.2.	Neįtrauktos į vertybinių popierių biržų sąrašus		5.259.247	5.259.247
II.4.	Asocijuotų įmonių skolos vertybiniai popieriai ir šioms įmonėms suteiktos paskolos		0,00	0,00
II.4.1.	Skolos vertybiniai popieriai			
II.4.2.	Paskolos			
<b>III.</b>	<b>Kitos finansinės investicijos</b>		<b>295.298.460,00</b>	<b>288.809.579,00</b>
III.1.	Akcijos, kiti kintamų pajamų vertybiniai popieriai ir investicinių fondų vienetai		307.665,00	1.606,00
III.1.1.	Įtraukti į vertybinių popierių biržų sąrašus		0	0
III.1.2.	Neįtraukti į vertybinių popierių biržų sąrašus		307.665	1.606
III.2.	Skolos ir kiti pastovių pajamų vertybiniai popieriai		294.990.795,00	284.384.814,00
III.2.1.	Vyriausybės, centrinio banko ir savivaldybės vertybiniai popieriai		223.584.572,00	203.379.960,00
III.2.2.	Kitų ūkio subjektų vertybiniai popieriai		71.406.223,00	81.004.854,00
III.3.	Dalyvavimas investiciniuose puluose			
III.4.	Paskolos, užtikrintos nekilnojamuoju turtu			

III.5.	Kitos paskolos			
III.6.	Indėliai kredito įstaigose		0	4.423.159
III.7.	Kitos investicijos			
IV.	Depozitai perdraudėjo įmonėje			
<b>C.</b>	<b>KITOS GYVYBĖS DRAUDIMO VEIKLOS</b>		<b>7.421.078,00</b>	<b>5.633.940,00</b>
I.	Gyvybės draudimo, kai investavimo rizika tenka draudėjui,		<b>7.421.078</b>	<b>5.633.940</b>
II.	Profesinių pensijų kaupimo veiklos investicijos			
<b>D.</b>	<b>GAUTINOS SUMOS</b>		<b>4.657.608,00</b>	<b>9.465.032,00</b>
<b>I.</b>	<b>Draudimo veiklos gautinos sumos</b>		<b>3.246.098,00</b>	<b>4.578.826,00</b>
I.1.	Draudėjai		<b>3.246.098</b>	4.578.826
I.2.	Tarpininkai			
I.3.	Kiti			
<b>II.</b>	<b>Perdraudimo ir persidraudimo veiklos gautinos sumos</b>		<b>1.331.919,00</b>	<b>4.800.265,00</b>
II.1.	Perdraudėjai		1.331.919	4.800.265
II.2.	Perdraudikai			
II.3.	Tarpininkai			
II.4.	Kiti			
III.	Kitos gautinos sumos		79.591	85.941
<b>E.</b>	<b>KITAS TURTAS</b>		<b>3.891.506,00</b>	<b>4.444.831,00</b>
<b>I.</b>	<b>Materialusis turtas ir atsargos</b>		<b>310.137,00</b>	<b>266.505,00</b>
I.1.	Transporto priemonės		87.988	67.341
I.2.	Biuro ir kita įranga		212.008	193.426
I.3.	Atsargos		379	379
I.4.	Išankstinis mokėjimas		9.762	5.359
II.	Pinigai sąskaitose ir kasoje		3.581.369	4.178.326
III.	Kitas turtas			
<b>F.</b>	<b>SUKAPTOS PAJAMOS IR ATEINANČIŲ</b>		<b>9.462.959,00</b>	<b>11.196.167,00</b>
I.	Sukauptos palūkanos ir nuomos pajamos			
<b>II.</b>	<b>Atidėtos įsigijimo sąnaudos</b>		<b>8.846.772,00</b>	<b>10.109.337,00</b>
II.1.	Ne gyvybės draudimo atidėtos įsigijimo sąnaudos			
II.2.	Gyvybės draudimo atidėtos įsigijimo sąnaudos		8.846.772	10.109.337
III.	Kitos sukauptos pajamos			
IV.	Kitos ateinančių laikotarpių sąnaudos		616.187	1.086.830
100000000	<b>TURTAS, IŠ VISO</b>		<b>326.161.570,00</b>	<b>325.014.140,00</b>

Eil. Nr.	Savininkų nuosavybė ir įsipareigojimai	Pastabos numeris	Finansiniai metai	Praėję finansiniai metai
<b>A.</b>	<b>KAPITALAS IR REZERVAI</b>		<b>37.246.773,00</b>	<b>21.787.256,00</b>
I.	Išstatinis kapitalas		7.500.000	6.000.000,00
II.	Akcijų priedai (nominalios vertės perviršis)		15.499.487	3.049.487,00
III.	Savos akcijos (-)			
IV.	Perkainojimo rezervas			
<b>V.</b>	<b>Rezervai</b>		<b>1.600.000,00</b>	<b>1.600.000,00</b>
V.1.	Privalomasis rezervas		600.000	600.000,00
V.2.	Rezervas savoms akcijoms įsigyti			
V.3.	Kiti rezervai		1.000.000	1.000.000,00
VI.	Ankstesnių ataskaitinių metų nepaskirstytasis pelnas (nuostoliai)		11.137.769	13.785.922,00
VII.	Ataskaitinių metų nepaskirstytasis pelnas (nuostoliai) (+/-)		1.509.517,00	(2.648.153,00)
<b>B.</b>	<b>FINANSAVIMAS (DOTACIJOS IR SUBSIDIJOS)</b>			
<b>C.</b>	<b>SUBORDINUOTI ĮSIPAREIGOJIMAI</b>		<b>5.179.200,00</b>	<b>5.179.200,00</b>
<b>D.</b>	<b>TECHNINIAI ATIDĖJINIAI</b>		<b>269.486.606,00</b>	<b>269.203.974,00</b>
<b>I.</b>	<b>Perkeltų įmokų techninis atidėjimas</b>		<b>11.894.443,00</b>	<b>22.189.024,00</b>
I.1.	Bendra suma		12.186.676,00	22.471.850,00
I.2.	Perdraudikų dalis (-)		(292.233,00)	(282.826,00)
<b>II.</b>	<b>Gyvybės draudimo matematinis techninis atidėjimas</b>		<b>246.697.250,00</b>	<b>234.915.132,00</b>
II.1.	Bendra suma		246.697.250,00	234.915.132,00
II.2.	Perdraudikų dalis (-)		0,00	0,00
<b>III.</b>	<b>Numatomų išmokėjimų techninis atidėjimas</b>		<b>6.171.691,00</b>	<b>8.244.358,00</b>
III.1.	Bendra suma		6.264.561,00	8.335.975,00
III.2.	Perdraudikų dalis (-)		(92.870,00)	(91.617,00)
<b>IV.</b>	<b>Draudimo įmokų grąžinimo techninis atidėjimas</b>		<b>3.934.184,00</b>	<b>3.425.133,00</b>
IV.1.	Bendra suma		3.934.184,00	3.425.133,00
IV.2.	Perdraudikų dalis (-)			
V.	Nuostolių svyravimo išlyginimo techninis atidėjimas			
<b>VI.</b>	<b>Kiti techniniai atidėjimai</b>		<b>789.038,00</b>	<b>430.327,00</b>
VI.1.	Bendra suma		789.038,00	430.327,00
VI.2.	Perdraudikų dalis (-)			
<b>E.</b>	<b>KITI GYVYBĖS DRAUDIMO TECHNINIAI ATIDĖJINIAI</b>		<b>7.421.078,00</b>	<b>5.633.940,00</b>
I.	Gyvybės draudimo, kai investavimo rizika tenka draudėjui,		7.421.078	5.633.940
I.1.	Bendra suma		7.421.078	5.633.940
I.2.	Perdraudikų dalis (-)			
II.	Profesinių pensijų kaupimo techninis atidėjimas			
<b>F.</b>	<b>KITI ATIDĖJIMAI</b>		<b>0,00</b>	<b>0,00</b>
I.	Atidėjimai pensijoms ir panašioms įsipareigojimams			
II.	Atidėtieji mokesčiai			
III.	Kiti atidėjimai			
<b>G.</b>	<b>PERDRAUDIŲ DEPOZITAI</b>		<b>292.233</b>	<b>282.828</b>
<b>H.</b>	<b>KITI ĮSIPAREIGOJIMAI</b>		<b>6.535.680,00</b>	<b>22.926.942,00</b>
<b>I.</b>	<b>Įsipareigojimai, susiję su draudimo veikla</b>		<b>4.765.034,00</b>	<b>5.169.066,00</b>
I.1.	Įsipareigojimai draudėjams		4.760.283	5.158.261
I.2.	Įsipareigojimai tarpininkams		4.751	10.805
I.3.	Kiti su draudimo veikla susiję įsipareigojimai			
<b>II.</b>	<b>Įsipareigojimai, susiję su perdraudimo ir persidraudimo</b>		<b>17.615,00</b>	<b>2.391.823,00</b>
II.1.	Įsipareigojimai perdraudėjams			
II.2.	Įsipareigojimai perdraudikams		17.615	2.391.823
II.3.	Įsipareigojimai tarpininkams			
II.4.	Kiti su perdraudimo ir persidraudimo veikla susiję įsipareigojimai			
III.	Išleisti skolos vertybiniai popieriai, atskirai nurodomos			
IV.	Skolos kredito įstaigoms			
<b>V.</b>	<b>Mokesčiai, socialinio draudimo įmokos ir kiti įsipareigojimai</b>		<b>1.753.031,00</b>	<b>15.366.053,00</b>
V.1.	Mokesčiai		591.116	545.494
V.2.	Socialinio draudimo įmokos		104.213	0

V.3.	Atlyginimai		89.181	0
V.4.	Kiti išsipareigojimai		968.521	14.820.559
<b>I.</b>	<b>SUKAPTOS SĄNAUDOS IR ATEINANČIŲ</b>		<b>0,00</b>	<b>0,00</b>
I.	Sukauptos sąnaudos			
II.	Ateinančių laikotarpių pajamos			
200000000	<b>SAVININKŲ NUOSAVYBĖ IR ĮSIPAREIGOJIMAI, IŠ</b>		<b>326.161.570,00</b>	<b>325.014.140,00</b>

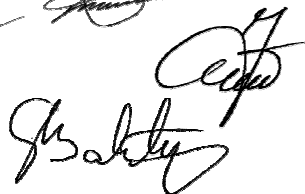
0,00

Įmonės vadovas



Darius Kremensas

Vyriausiasis finansininkas (būhalteris)



Jūratė Muckienė

Vyriausiasis aktuaras



dr. Gintaras Bakštys

PATVIRTINTA

\_\_\_\_\_ protokolas Nr. \_\_\_\_\_  
(data)

**AB ERGO LIETUVA GYVYBĖS DRAUDIMAS**

(draudimo įmonės pavadinimas)

**110707135, Geležinio Vilko 6A**

(kodas, buveinės adresas)

**PELNO  
(NUOSTOLIŲ)  
ATASKAITA  
(LITAIŠ)**

**2009 09 30**


2009\_\_ m. \_\_rugsėjo\_\_ \_\_30\_\_ d.

Eil. Nr.	Straipsniai	Pastabos numeris	Finansiniai metai	Praėję finansiniai metai
<b>I.</b>	<b>TECHNINĖ DALIS - NE GYVYBĖS DRAUDIMAS</b>			
<b>I.1.</b>	<b>UŽDIRBTOS ĮMOKOS, IŠSKYRUS PERDRAUDIŲ DALĮ</b>		<b>6.712.809,00</b>	<b>19.390.181,00</b>
I.1.1.	Pasirašytų įmokų suma		4.399.680,00	23.860.164,00
I.1.2.	Persidraudimo įmokos (-)			
I.1.3.	Perkeltų įmokų techninio atidėjinio pasikeitimas (-/+)		2.313.129,00	(4.469.983,00)
I.1.4.	Perkeltų įmokų techninio atidėjinio perdraudikų dalies pasikeitimas (+/-)			
<b>I.2.</b>	<b>PELNAS (NUOSTOLIAI) IŠ INVESTICIJŲ, PERKELTAS IŠ NETECHNINĖS DALIES</b>		<b>279.715,00</b>	<b>(4.256,00)</b>
<b>I.3.</b>	<b>KITOS TECHNINĖS PAJAMOS, IŠSKYRUS PERDRAUDIŲ DALĮ</b>			
<b>I.4.</b>	<b>DRAUDIMO IŠMOKŲ SĄNAUDOS, IŠSKYRUS PERDRAUDIŲ DALĮ (-)</b>		<b>(7.795.932,00)</b>	<b>(16.575.420,00)</b>
I.4.1.	Išmokos, įvykus draudiminiams įvykiams (-)		(10.982.818,00)	(13.801.536,00)
I.4.1.1.	Išmokos (-)		(10.532.260,00)	(13.498.835,00)
I.4.1.2.	Žalos sureguliuavimo sąnaudos (-)		(450.558,00)	(302.701,00)
I.4.1.3.	Išieškotos sumos (+)			
I.4.1.4.	Perdraudikų dalis (+)			
I.4.2.	Numatomų išmokėjimų techninio atidėjinio pasikeitimas (-/+)		3.186.886,00	(2.773.884,00)
I.4.2.1.	Bendra suma (-)		3.186.886,00	(2.773.884,00)
I.4.2.2.	Perdraudikų dalis (+)			
<b>I.5.</b>	<b>KITŲ TECHNINIŲ ATIDĖJINIŲ PASIKEITIMAS, NEPATEIKTAS KITOSE POZICIJOSE, IŠSKYRUS PERDRAUDIŲ DALĮ (-/+)</b>		<b>(358.711,00)</b>	<b>(67.165,00)</b>
I.5.1.	Bendra suma (-)		(358.711,00)	(67.165,00)
I.5.2.	Perdraudikų dalis (+)			
<b>I.6.</b>	<b>GRAŽINTOS (GRAŽINTINOS) DRAUDIMO ĮMOKOS (DALYVAVIMAS PELNE), IŠSKYRUS PERDRAUDIŲ DALĮ (-)</b>		<b>0,00</b>	<b>0,00</b>
I.6.1.	Grąžintos įmokos (dalyvavimas pelne) (-)		0,00	0,00
I.6.1.1.	Bendra suma (-)			
I.6.1.2.	Perdraudikų dalis (+)			
I.6.2.	Draudimo įmokų grąžinimo techninio atidėjinio pasikeitimas (-/+)		0,00	0,00
I.6.2.1.	Bendra suma (-)			
I.6.2.2.	Perdraudikų dalis (+)			
<b>I.7.</b>	<b>GRYNSIOS VEIKLOS SĄNAUDOS (-)</b>	<b>21</b>	<b>(1.568.312,00)</b>	<b>(3.190.677,00)</b>
I.7.1.	Įsigijimo sąnaudos (-)		(1.207.596,00)	(2.398.293,00)
I.7.2.	Atidėtų įsigijimo sąnaudų pasikeitimas (-/+)			
I.7.3.	Administracinės sąnaudos (-)		(360.716,00)	(792.384,00)
I.7.4.	Perdraudimo komisiniai ir perdraudikų pelno dalis (+)			
I.8.	KITOS TECHNINĖS SĄNAUDOS, IŠSKYRUS PERDRAUDIŲ DALĮ (-)			
<b>I.9.</b>	<b>TECHNINIS REZULTATAS PRIEŠ SUDARANT NUOSTOLIŲ SVYRAVIMO IŠLYGINIMO TECHNINĮ ATIDĖJINĮ</b>		<b>(2.730.431,00)</b>	<b>(447.337,00)</b>

Eil. Nr.	Straipsniai	Pastabos numeris	Finansiniai metai	Praeję finansiniai metai
<b>I.10.</b>	<b>NUOSTOLIŲ SVYRAVIMO IŠLYGINIMO TECHNINIO ATIDĖJINIO PASIKEITIMAS (-/+)</b>			
<b>I.11.</b>	<b>NE GYVYBĖS DRAUDIMO TECHNINĖS DALIES PELNAS</b>		<b>(2.730.431,00)</b>	<b>(447.337,00)</b>
<b>II.</b>	<b>TECHNINĖ DALIS - GYVYBĖS DRAUDIMAS</b>			
<b>II.1.</b>	<b>UŽDIRBTOS ĮMOKOS, IŠSKYRUS PERDRAUDIKŲ DALĮ</b>		<b>36.493.611,00</b>	<b>35.262.418,00</b>
II.1.1.	Pasirašytų įmokų suma		28.922.199,00	34.682.224,00
II.1.2.	Persidraudimo įmokos (-)		(410.040,00)	(5.264.414,00)
II.1.3.	Perkeltų įmokų techninio atidėjimo pasikeitimas (-/+)		7.972.045,00	7.537.906,00
II.1.4.	Perkeltų įmokų techninio atidėjimo perdraudikų dalies pasikeitimas (+/-)		9.407,00	(1.693.298,00)
<b>II.2.</b>	<b>INVESTICINĖS VEIKLOS PAJAMOS</b>		<b>13.047.793,00</b>	<b>10.888.315,00</b>
II.2.1.	Pajamos iš dalyvavimo kitų įmonių veikloje		0,00	0,00
II.2.2.	Pajamos iš kitų investicijų		11.746.834,00	10.120.642,00
II.2.2.1.	Pajamos iš žemės ir pastatų			
II.2.2.2.	Pajamos iš kitų investicijų		11.746.834,00	10.120.642,00
II.2.3.	Nuostolio dėl vertės sumažėjimo atstatymas			
II.2.4.	Investicijų perleidimo pelnas		1.300.959,00	767.673,00
<b>II.3.</b>	<b>PELNAS IŠ KITŲ GYVYBĖS DRAUDIMO VEIKLOS INVESTICIJŲ</b>		<b>1.496.111,00</b>	<b>(3.929.128,00)</b>
II.3.1.	Pelnas iš investicijų, kai investavimo rizika tenka draudėjui		1.496.111,00	(3.929.128,00)
II.3.2.	Pelnas iš profesinių pensijų kaupimo veiklos investicijų			
<b>II.4.</b>	<b>KITOS TECHNINĖS PAJAMOS, IŠSKYRUS PERDRAUDIKŲ DALĮ</b>		<b>1.358.959,00</b>	<b>1.584.594,00</b>
II.4.1.	Pensijų kaupimo veiklos pajamos		1.340.602,00	1.452.125,00
II.4.2.	Kitos techninės pajamos		18.357,00	132.469,00
<b>II.5.</b>	<b>DRAUDIMO IŠMOKŲ SĄNAUDOS, IŠSKYRUS PERDRAUDIKŲ DALĮ (-/+)</b>		<b>(19.922.583,00)</b>	<b>(5.800.296,00)</b>
II.5.1.	Išmokos įvykus draudiminiams įvykiams (-)		(18.808.364,00)	(5.789.572,00)
II.5.1.1.	Išmokos (-)		(5.699.241,00)	(5.588.934,00)
II.5.1.2.	Išperkamosios sumos (-)		(13.157.247,00)	(3.692.295,00)
II.5.1.3.	Žalos sureguliuavimo sąnaudos (-)		(51.534,00)	(32.519,00)
II.5.1.4.	Perdraudikų dalis (+)		99.658,00	3.524.176,00
II.5.2.	Numatomų išmokėjimų techninio atidėjimo pasikeitimas (-/+)		(1.114.219,00)	(10.724,00)
II.5.2.1.	Bendra suma (-)		(1.115.472,00)	(25.367,00)
II.5.2.2.	Perdraudikų dalis (+)		1.253,00	14.643,00
<b>II.6.</b>	<b>KITŲ TECHNINIŲ ATIDĖJINIŲ PASIKEITIMAS, NEPATEIKTAS KITOSE POZICIJOSE, IŠSKYRUS PERDRAUDIKŲ DALĮ (-/+)</b>		<b>(13.569.256,00)</b>	<b>(20.662.730,00)</b>
II.6.1.	Gyvybės draudimo matematinio techninio atidėjimo pasikeitimas, išskyrus perdraudikų dalį (-/+)		(13.569.256,00)	(20.662.730,00)
II.6.1.1.	Bendra suma (-)		(13.569.256,00)	(23.778.029,00)
II.6.1.2.	Perdraudikų dalis (+)		0,00	3.115.299,00
II.6.2.	Kitų techninių atidėjinių pasikeitimas, išskyrus perdraudikų dalį (-/+)		0,00	0,00
II.6.2.1.	Bendra suma (-)			
II.6.2.2.	Perdraudikų dalis (+)			
<b>II.7.</b>	<b>GRAŽINTOS (GRAŽINTINOS) DRAUDIMO ĮMOKOS (DALYVAVIMAS PELNE), IŠSKYRUS PERDRAUDIKŲ DALĮ (-)</b>		<b>(969.365,00)</b>	<b>(1.257.830,00)</b>
II.7.1.	Gražintos įmokos (dalyvavimas pelne) (-)		(460.313,00)	(284.525,00)
II.7.1.1.	Bendra suma (-)		(460.313,00)	(284.525,00)
II.7.1.2.	Perdraudikų dalis (+)			
II.7.2.	Draudimo įmokų gražinimo techninio atidėjimo pasikeitimas (-/+)		(509.052,00)	(973.305,00)
II.7.2.1.	Bendra suma (-)		(509.052,00)	(973.305,00)
II.7.2.2.	Perdraudikų dalis (+)			
<b>II.8.</b>	<b>GRYNSIOS VEIKLOS SĄNAUDOS (-)</b>		<b>(9.500.311,00)</b>	<b>(6.247.637,00)</b>
II.8.1.	Įsigijimo sąnaudos (-)		(5.625.596,00)	(3.979.374,00)
II.8.2.	Atidėtų įsigijimo sąnaudų pasikeitimas (-/+)		(1.262.565,00)	(165.781,00)
II.8.3.	Administracinės sąnaudos (-)		(2.681.358,00)	(2.307.409,00)
II.8.4.	Perdraudimo komisiniai ir perdraudikų pelno dalis (+)		69.208,00	204.927,00

Eil. Nr.	Straipsniai	Pastabos numeris	Finansiniai metai	Praėję finansiniai metai
<b>II.9.</b>	<b>INVESTICINĖS VEIKLOS SĄNAUDOS (-)</b>		<b>(3.653.053,00)</b>	<b>(11.668.571,00)</b>
II.9.1.	Investicijų vadybos sąnaudos, įskaitant palūkanas (-)		(646.645,00)	(3.203.732,00)
II.9.2.	Investicijų vertės sumažėjimas (-)		(1.602.865,00)	(6.056.941,00)
II.9.2.1.	Sąnaudos dėl dalyvavimo kitų įmonių veikloje ir kitų investicijų (-)			
II.9.2.2.	Nuostolis dėl vertės sumažėjimo (-)		(1.602.865,00)	(6.056.941,00)
II.9.3.	Investicijų perleidimo nuostoliai (-)		(1.403.543,00)	(2.407.898,00)
<b>II.10.</b>	<b>NUOSTOLIAI IŠ KITŲ GYVYBĖS DRAUDIMO VEIKLOS INVESTICIJŲ (-)</b>		<b>0,00</b>	<b>0,00</b>
II.10.1.	Nuostoliai iš investicijų, kai investavimo rizika tenka draudėjui (-)		0,00	0,00
II.10.2.	Nuostoliai iš profesinių pensijų kaupimo veiklos (-)			
<b>II.11.</b>	<b>KITOS TECHNINĖS SĄNAUDOS, IŠSKYRUS PERDRAUDIKŲ DALĮ (-)</b>			
<b>II.12.</b>	<b>PELNAS (NUOSTOLIAI) IŠ INVESTICIJŲ, PERKELTAS Į NETECHNINĘ DALĮ (-)</b>		<b>(1.224.022,00)</b>	<b>14.486,00</b>
<b>II.13.</b>	<b>GYVYBĖS DRAUDIMO TECHNINĖS DALIES PELNAS (NUOSTOLIAI)</b>		<b>3.557.884,00</b>	<b>(1.816.379,00)</b>
<b>III.</b>	<b>NETECHNINĖ DALIS</b>			
III.1.	NE GYVYBĖS DRAUDIMO TECHNINĖS DALIES PELNAS (NUOSTOLIAI)		(2.730.431,00)	(447.337,00)
III.2.	GYVYBĖS DRAUDIMO TECHNINĖS DALIES PELNAS (NUOSTOLIAI)		3.557.884,00	(1.816.379,00)
<b>III.3.</b>	<b>INVESTICINĖS VEIKLOS PAJAMOS</b>		<b>0,00</b>	<b>0,00</b>
III.3.1.	Pajamos iš dalyvavimo kitų įmonių veikloje			
<b>III.3.2.</b>	<b>Pajamos iš kitų investicijų</b>		<b>0,00</b>	<b>0,00</b>
III.3.2.1.	Pajamos iš žemės ir pastatų			
III.3.2.2.	Pajamos iš kitų investicijų			
III.3.3.	Nuostolio dėl vertės sumažėjimo atstatymas			
III.3.4.	Investicijų perleidimo pelnas			
<b>III.4.</b>	<b>PELNAS (NUOSTOLIAI) IŠ INVESTICIJŲ, PERKELTAS IŠ GYVYBĖS DRAUDIMO TECHNINĖS DALIES</b>		<b>1.224.022,00</b>	<b>(14.486,00)</b>
<b>III.5.</b>	<b>INVESTICINĖS VEIKLOS SĄNAUDOS (-)</b>		<b>0,00</b>	<b>0,00</b>
III.5.1.	Investicijų vadybos sąnaudos, įskaitant palūkanas (-)			
III.5.2.	Investicijų vertės sumažėjimas (-)		0,00	0,00
III.5.2.1.	Sąnaudos iš dalyvavimo kitų įmonių veikloje ir kitų investicijų (-)			
III.5.2.2.	Nuostolis dėl vertės sumažėjimo (-)			
III.5.3.	Investicijų perleidimo nuostoliai (-)			
<b>III.6.</b>	<b>PELNAS (NUOSTOLIAI) IŠ INVESTICIJŲ, PERKELTAS Į NE GYVYBĖS DRAUDIMO TECHNINĘ DALĮ (-)</b>		<b>(279.715,00)</b>	<b>4.256,00</b>
<b>III.7.</b>	<b>KITOS PAJAMOS</b>		<b>133.149,00</b>	<b>39.818,00</b>
III.7.1.	Finansinės veiklos pajamos			
III.7.2.	Kitos pajamos		133.149,00	39.818,00
<b>III.8.</b>	<b>KITOS SĄNAUDOS (-)</b>		<b>(395.392,00)</b>	<b>(268.917,00)</b>
III.8.1.	Finansinės veiklos sąnaudos (-)		(391.864,00)	(168.001,00)
III.8.2.	Kitos sąnaudos (-)		(3.528,00)	(100.916,00)
<b>III.9.</b>	<b>ĮPRASTINĖS VEIKLOS PELNAS (NUOSTOLIAI)</b>		<b>1.509.517,00</b>	<b>(2.503.045,00)</b>
III.10.	YPATINGOSIOS PAJAMOS (PAGAUTĖ)			
III.11.	YPATINGOSIOS SĄNAUDOS (NETEKIMAI) (-)			
<b>III.12.</b>	<b>YPATINGOSIOS VEIKLOS REZULTATAS - PELNAS (NUOSTOLIAI)</b>		<b>0,00</b>	<b>0,00</b>
<b>III.13.</b>	<b>ATASKAITINIO LAIKOTARPIO REZULTATAS - PELNAS (NUOSTOLIAI) - PRIEŠ APMOKESTINIMĄ</b>		<b>1.509.517,00</b>	<b>(2.503.045,00)</b>
<b>III.14.</b>	<b>PELNO MOKESTIS (-)</b>			
<b>III.15.</b>	<b>ATASKAITINIO LAIKOTARPIO REZULTATAS - PELNAS</b>		<b>1.509.517,00</b>	<b>(2.503.045,00)</b>

Įmonės vadovas



Darius Kremensas

Vyriausiasis finansininkas (bhalteris)

Jūratė Muckienė

Vyriausiasis aktuaras

dr.Gintaras Bakštys

PATVIRTINTA

\_\_\_\_\_ protokolas Nr. \_\_\_\_  
(data)

**AB ERGO LIETUVA GYVYBĖS DRAUDIMAS**

(draudimo įmonės pavadinimas)

110707135, Geležinio Vilko 6A

(kodas, buveinės adresas)

**2009 09 30 PINIGŲ SRAUTŲ ATASKAITA (LITAIS)**

2009\_\_ m. \_\_rugsėjo\_\_ \_\_30\_\_ d.

Eil. Nr.	Straipsniai	Finansiniai metai	Praėję finansiniai metai
<b>I.</b>	<b>PINIGŲ SRAUTAI IŠ DRAUDIMO ĮMONĖS PAGRINDINĖS VEIKLOS (+/-)</b>	<b>(4.174.926,00)</b>	<b>18.514.917,00</b>
<b>I.1.</b>	<b>Gautos draudimo ir perdraudimo įmokos</b>	<b>33.850.004,00</b>	<b>44.461.759,00</b>
I.1.1.	Draudimo įmokos	33.850.004,00	44.461.759,00
I.1.2.	Perdraudimo įmokos		
<b>I.2.</b>	<b>Bendrojo draudimo įmokos</b>	<b>0,00</b>	<b>0,00</b>
I.2.1.	Gautos bendrojo draudimo įmokos, priklausančios draudimo įmonei		
I.2.2.	Gautos bendro draudimo įmokos, priklausančios kitoms bendrojo draudimo veikloje dalyvaujančioms draudimo įmonėms		
I.3.	Sumos, sumokėtos kitoms bendrojo draudimo veikloje dalyvaujančioms draudimo įmonėms (-)		
I.4.	Sumos, gautos iš kitų bendrojo draudimo veikloje dalyvaujančių draudimo įmonių		
<b>I.5.</b>	<b>Persidraudimo įmokos (-)</b>	<b>(2.255.347,00)</b>	<b>(3.763.999,00)</b>
I.5.1.	Proporcinio persidraudimo įmokos (-)		
I.5.2.	Neproporcinio persidraudimo įmokos (-)	(2.255.347,00)	(3.763.999,00)
<b>I.6.</b>	<b>Sumos, išmokėtos pagal draudimo ir persidraudimo sutartis (-)</b>	<b>(26.051.181,00)</b>	<b>(12.812.060,00)</b>
I.6.1.	Gražintos įmokos, nutraukus sutartis (-)	0,00	0,00
I.6.1.1.	Draudimas (-)		
I.6.1.2.	Perdraudimas (-)		
I.6.2.	Išmokėtos draudimo išmokos (-)	(10.817.935,00)	(5.409.859,00)
I.6.2.1.	Draudimas (-)	(10.817.935,00)	(5.409.859,00)
I.6.2.2.	Perdraudimas (-)		
I.6.3.	Subrogacijos tvarka išieškotos sumos ir sumos, gautos realizavus likutinį turtą (+)	0,00	0,00
I.6.3.1.	Draudimas (+)		
I.6.3.2.	Perdraudimas (+)		
I.6.4.	Išmokėtos išperkamosios sumos (-)	(15.233.246,00)	(7.402.201,00)
I.6.4.1.	Draudimas (-)	(15.233.246,00)	(7.402.201,00)
I.6.4.2.	Perdraudimas (-)		
I.6.5.	Apmokėtos sąnaudos žalai sureguliuoti (-)	0,00	0,00
I.6.5.1.	Draudimas (-)		
I.6.5.2.	Perdraudimas (-)		
I.6.6.	Gražintos įmokos (dalyvavimas pelne) draudėjams, suėjus terminui (-)		
I.6.7.	Gražintos įmokos (dalyvavimas pelne) perdraudėjams, suėjus terminui (-)		
I.7.	Kitos sumos, perduotos perdraudikams (-)		
I.8.	Kitos sumos, gautos iš perdraudikų		
I.9.	Kitos sumos, perduotos perdraudėjams (-)		
I.10.	Kitos sumos, gautos iš perdraudėjų		
I.11.	Apmokėtos veiklos sąnaudos (-)	(8.465.386,00)	(7.230.813,00)
I.12.	Sumokėti tipinės veiklos mokesčiai (-)	(1.281.105,00)	(2.168.913,00)
I.13.	Sumos, gautos iš draudimo įmonės kitos pagrindinės veiklos	28.089,00	28.943,00
I.14.	Sumos, sumokėtos vykdant draudimo įmonės kitą pagrindinę veiklą (-)		




<b>II.</b>	<b>PINIGŲ SRAUTAI IŠ INVESTICINĖS VEIKLOS (+/-)</b>	<b>3.577.969,00</b>	<b>(16.550.109,00)</b>
<b>II.1.</b>	<b>Sumos, gautos iš investicinės veiklos</b>	<b>13.759.083,00</b>	<b>17.094.297,00</b>
II.1.1.	Dukterinės ir asocijuotos įmonės		5.179.200,00
II.1.2.	Akcijos, kiti kintamų pajamų vertybiniai popieriai ir investicinių fondų vienetai	44.457,00	185.456,00
II.1.3.	Skolos ir kiti pastovių pajamų vertybiniai popieriai	12.401.511,00	10.274.898,00
II.1.4.	Žemė		
II.1.5.	Pastatai		
II.1.6.	Paskolos, užtikrintos nekilnojamoju turtu		
II.1.7.	Kitais būdais užtikrintos paskolos		
II.1.8.	Neužtikrintos paskolos	0,00	0,00
II.1.9.	Indėliai kredito įstaigose	2.848,00	14.667,00
II.1.10.	Kitos investicijos	1.310.267,00	1.440.076,00
<b>II.2.</b>	<b>Sumos, gautos suėjus investicijų terminui arba perleidus investicijas</b>	<b>194.609.036,00</b>	<b>124.987.418,00</b>
II.2.1.	Dukterinės ir asocijuotos įmonės		
II.2.2.	Akcijos, kiti kintamų pajamų vertybiniai popieriai ir investicinių fondų vienetai	90.886,00	5.301.242,00
II.2.3.	Skolos ir kiti pastovių pajamų vertybiniai popieriai	62.709.308,00	27.289.244,00
II.2.4.	Žemė		
II.2.5.	Pastatai		
II.2.6.	Paskolos, užtikrintos nekilnojamoju turtu		
II.2.7.	Kitos garantuotos paskolos		
II.2.8.	Negarantuotos paskolos		
II.2.9.	Indėliai kredito įstaigose	131.808.842,00	92.396.932,00
II.2.10.	Kitos investicijos		
<b>II.3.</b>	<b>Sumos, sumokėtos investavus (-)</b>	<b>(204.081.640,00)</b>	<b>(158.290.829,00)</b>
II.3.1.	Dukterinės ir asocijuotos įmonės (-)		
II.3.2.	Akcijos, kiti kintamų pajamų vertybiniai popieriai ir investicinių fondų vienetai (-)	(912.477,00)	(6.865.572,00)
II.3.3.	Skolos ir kiti pastovių pajamų vertybiniai popieriai (-)	(75.705.601,00)	(67.437.765,00)
II.3.4.	Žemė (-)		
II.3.5.	Pastatai (-)		
II.3.6.	Paskolos, užtikrintos nekilnojamoju turtu (-)		
II.3.7.	Kitais būdais užtikrintos paskolos (-)		
II.3.8.	Neužtikrintos paskolos (-)		
II.3.9.	Indėliai kredito įstaigose (-)	(127.463.562,00)	(83.987.492,00)
II.3.10.	Kitos investicijos (-)		
II.4.	Sumokėti investicinės veiklos mokesčiai (-)	(708.510,00)	(340.995,00)
II.5.	Sumos, gautos iš kitos investicinės veiklos		
II.6.	Sumos, sumokėtos vykdant kitą investicinę veiklą (-)		
<b>III.</b>	<b>PINIGŲ SRAUTAI IŠ FINANSINĖS VEIKLOS (+/-)</b>	<b>0,00</b>	<b>0,00</b>
III.1.	Sumos, gautos išleidus paprastąsias ir privilegijuotąsias akcijas		
III.2.	Sumos, išleistos nuosavoms akcijoms supirkti (-)		
III.3.	Sumos, gautos išleidus skolos vertybinius popierius		
III.4.	Sumos, išleistos skolos vertybiniais popieriais išpirkti (-)		
III.5.	Gautos paskolos		
III.6.	Grąžintos paskolos (-)		
III.7.	Sumokėti dividendai (-)		
III.8.	Sumokėti finansinės veiklos mokesčiai (-)		
III.9.	Sumos, gautos iš kitos finansinės veiklos		
III.10.	Sumos, sumokėtos vykdant kitą finansinę veiklą (-)		
<b>IV.</b>	<b>PINIGŲ SRAUTŲ PADIDĖJIMAS (SUMAŽĖJIMAS) (+/-)</b>	<b>(596.957,00)</b>	<b>1.964.808,00</b>
V.	PINIGAI IR JŲ EKVIVALENTAI LAIKOTARPIO PRADŽIOJE	4.178.326,00	2.564.777,00
<b>VI.</b>	<b>PINIGAI IR JŲ EKVIVALENTAI LAIKOTARPIO PABAIGOJE</b>	<b>3.581.369,00</b>	<b>4.529.585,00</b>

Draudimo įmonės vadovas



Darius Kremensas

Vyriausiasis finansininkas (buhalteris)



Jūratė Muckienė

Vyriausiasis aktuaras

dr. Gintaras Bakštys



	Apmokėtas įstatinis kapitalas	Akcijų priedai	Savos akcijos ( )	Perkainojimo rezervas (rezultatai)		Įstatymo numatyti rezervai		Kiti rezervai		Nepaskirstytasis pelnas (nuostoliai)	Iš viso
				Ilgalaikio materialiojo	Finansinio turto	Privalomasis	Savų akcijų				
32.											0,00
<b>33. Likutis praėjusių finansinių metų pabaigoje(2008 12 31)</b>	<b>6.000.000,00</b>	<b>3.049.487,00</b>	<b>0,00</b>	<b>0,00</b>	<b>0,00</b>	<b>600.000,00</b>	<b>0,00</b>	<b>1.000.000,00</b>	<b>0,00</b>	<b>11.137.769,00</b>	<b>21.787.256,00</b>
34. Ilgalaikio materialiojo turto vertės padidėjimas / sumažėjimas											0,00
35. Finansinio turto vertės padidėjimas / sumažėjimas											0,00
36. Savų akcijų įsigijimas											0,00
37. Pelno (nuostolių) ataskaitoje nepripažintas pelnas / nuostoliai											0,00
38. Ataskaitinio laikotarpio grynas pelnas / nuostoliai										1.509.517,00	1.509.517,00
39. Dividendai											0,00
40. Kitos išmokos											0,00
41. Sudaryti rezervai											0,00
42. Panaudoti rezervai											0,00
43. Įstatinio kapitalo didinimas / mažinimas	1.500.000,00	12.450.000,00									13.950.000,00
44. Apskaitos politikos pakeitimo rezultatas											0,00
45. Esminių klaidų taisymo rezultatas											0,00
46.											0,00
<b>47. Likutis ataskaitinių finansinių metų tarpinio ataskaitinio laikotarpio pabaigoje (2009 09 30)</b>	<b>7.500.000,00</b>	<b>15.499.487,00</b>	<b>0,00</b>	<b>0,00</b>	<b>0,00</b>	<b>600.000,00</b>	<b>0,00</b>	<b>1.000.000,00</b>	<b>0,00</b>	<b>12.647.286,00</b>	<b>37.246.773,00</b>

Draudimo įmonės vadovas

Vyriausiasis finansininkas (būhalteris)

Vyriausiasis aktuaras

Darius Kremensas

Jūratė Muckienė

dr. Gintaras Bakštyš

PATVIRTINTA

\_\_\_\_\_protokolas Nr. \_\_\_\_\_  
(data)

**AB ERGO LIETUVA GYVYBĖS DRAUDIMAS**

(draudimo įmonės pavadinimas)

110707135, Geležinio Vilko 6A

(kodas, buveinės adresas)

**2009 09 30 NUOSAVO KAPITALO POKYČIŲ ATASKAITA**

2009\_\_m. \_\_rugsėjo\_\_ \_\_30\_\_d.

	Apmokėtas įstatinis kapitalas	Akcijų priedai	Savos akcijos (-)	Perkainojimo rezervas (rezultatai)		Įstatymo numatyti rezervai		Kiti rezervai		Nepaskirstytasis pelnas (nuostoliai)	Iš viso
				Ilgalaikio materialiojo turto	Finansinio turto	Privalomasis	Savų akcijų įsigijimo	8	9		
<b>1. Likutis praėjusių finansinių metų pradžioje (2006 12 31)</b>	6.000.000,00	3.049.487,00				48.750,00		1.000.000,00		14.198.296,00	<b>24.296.533,00</b>
2. Apskaitos politikos pakeitimo rezultatas											0,00
3. Esminių klaidų taisymo rezultatas											0,00
4.											0,00
<b>5. Perskaiciuotas likutis praėjusių finansinių metų pradžioje</b>	<b>6.000.000,00</b>	<b>3.049.487,00</b>	<b>0,00</b>	<b>0,00</b>	<b>0,00</b>	<b>48.750,00</b>	<b>0,00</b>	<b>1.000.000,00</b>	<b>0,00</b>	<b>14.198.296,00</b>	<b>24.296.533,00</b>
6. Ilgalaikio materialiojo turto vertės padidėjimas / sumažėjimas											0,00
7. Finansinio turto vertės padidėjimas / sumažėjimas											0,00
8. Savų akcijų įsigijimas / pardavimas											0,00
9. Pelno (nuostolių) ataskaitoje nepripažintas pelnas / nuostoliai											0,00
10. Ataskaitinio laikotarpio grynas pelnas / nuostoliai										-2.648.153	<b>-2.648.153,00</b>
11. Dividendai											0,00
12. Kitos išmokos											0,00
13. Sudaryti rezervai											0,00
14. Panaudoti rezervai											0,00
15. Įstatinio kapitalo didinimas / mažinimas											0,00
16. Apskaitos politikos pakeitimo rezultatas											0,00
17. Esminių klaidų taisymo rezultatas											0,00
18.											0,00
<b>19. Likutis praėjusių finansinių metų pabaigoje (2007 12 31)</b>	<b>6.000.000,00</b>	<b>3.049.487,00</b>	<b>0,00</b>	<b>0,00</b>	<b>0,00</b>	<b>48.750,00</b>	<b>0,00</b>	<b>1.000.000,00</b>	<b>0,00</b>	<b>11.550.143,00</b>	<b>21.648.380,00</b>
20. Ilgalaikio materialiojo turto vertės padidėjimas / sumažėjimas											0,00
21. Finansinio turto vertės padidėjimas / sumažėjimas											0,00
22. Savų akcijų įsigijimas											0,00
23. Pelno (nuostolių) ataskaitoje nepripažintas pelnas / nuostoliai											0,00
24. Ataskaitinio laikotarpio grynas pelnas / nuostoliai										1.509.517	<b>1.509.517,00</b>
25. Dividendai											0,00
26. Kitos išmokos											0,00
27. Sudaryti rezervai										-551.250	<b>0,00</b>
28. Panaudoti rezervai											0,00
29. Įstatinio kapitalo didinimas / mažinimas											0,00
30. Apskaitos politikos pakeitimo rezultatas											0,00
31. Esminių klaidų taisymo rezultatas											0,00
32.											0,00
<b>33. Likutis ataskaitinių finansinių metų pabaigoje (2008 12 31)</b>	<b>6.000.000,00</b>	<b>3.049.487,00</b>	<b>0,00</b>	<b>0,00</b>	<b>0,00</b>	<b>600.000,00</b>	<b>0,00</b>	<b>1.000.000,00</b>	<b>0,00</b>	<b>12.508.410,00</b>	<b>23.157.897,00</b>

Draudimo įmonės vadovas

Vyriausiasis finansininkas (buhalteris)

Vyriausiasis aktuarijus

Darius Kremensas

Jūratė Muckienė

dr. Gintaras Bakštyš