

Ergo sveikatos draudimo mobilioji programėlė

2019 m.

ERGO


Mobilioji programėlė Mobiliosios programėlės ypatumai

ERGO

- ERGO mobilioji aplikacija – paprasčiausias ir greičiausias būdas kreiptis dėl sveikatos draudimo išlaidų kompensavimo;
- Mobilioji aplikacija veikia lietuvių, anglų ir rusų kalbomis.



Programėlę galite parsisiųsti:



Mobiliojoje programėlėje galite:

- Pateikti prašymą dėl išlaidų kompensavimo;
- Patikrinti sveikatos draudimo sumų limitus;
- Perskaityti poliso informaciją;
- Susipažinti su apmokamomis paslaugomis, reikalingais dokumentais;
- Matyti elektroninę sveikatos draudimo kortelę.



Pateikti



Limitai

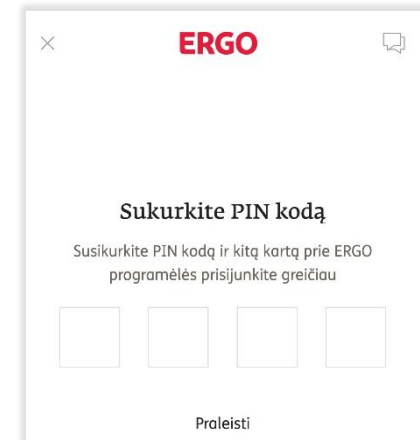



Liudijimas



Kortelė

- Pirmą kartą prie paskyros išmaniajame telefone prisijunkite per e. bankininkystę.
- Vėliau galėsite prisijungti naudodami greitąjį identifikavimo būdą: *PIN kodą, piršto antspaudo arba veido atpažinimo funkciją*, priklausomai nuo Jūsų įrenginio galimybių.





Pasirinkus meniu punktą „Pateikti“ užregistruosite prašymą dėl išlaidų kompensavimo.

- Pirmą kartą registruojant draudimo išmoką, suveskite savo kontaktinius duomenis;
- Pasirinkite limitą, iš kurio pageidaujate gauti kompensavimą;
- Pasirinkus norimą limitą, prisekite dokumentą (pvz. čekis, sąskaita faktūra, medicininis išrašas ir t.t.).

Atsijungti

Kontaktai

Telefono numeris

El. pašto adresas

IŠVALYTI TĘSTI

Atsijungti

Draudžiamasis įvykis

Ambulatorinis gydymas

Nėščiųjų priežiūra

Odontologijos paslaugas

Vakcinacija

Stacionarinės paslaugas

Reabilitacinės paslaugas

Optikos prekės

IŠVALYTI TĘSTI

Atsijungti

Pridėti dokumentus

Nufotografuokite finansinius dokumentus (kosos čekį ir sąskaitą faktūrą) bei kitą aktualią informaciją

Fotografuokite

Pridėkite iš galerijos

Optikos prekės

IŠVALYTI TĘSTI

- Įveskite sąskaitos faktūros sumą;
- “*Papildomas dokumentas*” mygtukas naudojamas, kai reikia pridėti papildomus dokumentus: kasos čekį ar sąskaitą faktūrą, medicininius dokumentus, receptą ar kitus papildomus dokumentus.
- “*Naujas prašymas*” mygtukas naudojamas norint pridėti dokumentus, už kitą suteiktą paslaugą, *iš to paties limito*.

56% 21:40

← [Progress Bar] [Message Icon] [Atsijungti]

Draudžiamasis įvykis

Ambulatorinis gydymas

Suma EUR 45 [Print Icon]

+ Naujas prašymas Su suma

+ Papildomas dokumentas Be sumos

Nėščiųjų priežiūra

Odontologijos paslaugos

Vakcinacija

IŠVALYTI TĘSTI

93% 18:09

← [Progress Bar] [Message Icon] [Atsijungti]

Draudžiamasis įvykis

Ambulatorinis gydymas

Suma EUR ✓ 45 [Print Icon]

Suma EUR 15 [Print Icon]

+ Naujas prašymas Su suma

+ Papildomas dokumentas Be sumos

Nėščiųjų priežiūra

IŠVALYTI TĘSTI

Mobilioji programėlė Prašymas išlaidų kompensavimui

ERGO

- Bendra išlaidų suma - tai pateiktų finansinių dokumentų *bendra suma*. Sumą programėlė suskaičiuoja pati;
- Patvirtinkite, kad susipažinote ir sutinkate su naudojimo sąlygomis. Tik tuomet dokumentai išsiunčiami kompensavimui;
- Išsiuntę prašymą per mobiliąją programėlę gausite *elektroninį laišką*, informuojantį apie užregistruotą prašymą. Prie laiško pridedama užpildyta prašymo kompensuoti sveikatos draudimo išlaidas forma.

91% 18:52

← [Progress Bar] [Message Icon]

Atsijungti

Jūsų banko sąskaita

Draudimo išmokos mokėjimas
banko pavedimu

Banko pavadinimas ✓
SEB bankas, AB

Sąskaitos numeris ✓

Sąskaitos savininkas ✓

Banko sąskaitos savininko asmens kodas ✓

Bendra išlaidų suma ✓
118.00 EUR

IŠVALYTI TĖSTI

91% 18:52

← [Progress Bar] [Message Icon]

Atsijungti

Patvirtinkite, kad sutinkate su naudojimosi taisyklėmis ir sąlygomis

Sutinku, kad tirdamas draudžiamąjį įvykį, Draudikas mano pateiktus asmens duomenis, kitą informaciją ir dokumentus patikrintų bei įvertintų ir šiais tikslais apklaustų visus gydytojus, sveikatos priežiūros, slaugos, sveikatingumo įstaigas ir sporto klubus ar kitas paslaugas man teikusias įstaigas ar įmones, teiktų jiems mano asmens duomenis bei gautų iš jų informaciją ir dokumentus apie mano gydymą, sveikatos būklę, diagnozes, suteiktas sveikatos priežiūros, slaugos, sveikatingumo paslaugas, taip pat visą kitą asmeninio pobūdžio informaciją apie mane kaip paciento ir/ar

IŠSIŪSTI PRAŠYMĄ



Kortelė

Šis meniu punktas leidžia matyti Jūsų elektroninės kortelės atvaizdą.

Pateikus kortelę gydymo įstaigoje-partneryje, galėsite gauti sveikatos priežiūros paslaugas.



Limitai

Pasirinkus meniu punktą „Limitai“ matysite informaciją apie sveikatos draudimo sumas.





Pasirinkus meniu eilutę „Liudijimas“, rasite šią informaciją:

- Draudimo liudijimo numerį;
- Draudimo sąlygų aprašymą;
- Apmokamų ir neapmokamų paslaugų sąrašą;
- Reikalingų dokumentų, pateikiant draudimo išmoką, sąrašą.

